

КАТАЛОГ ЗАПАСНЫХ ЧАСТЕЙ

**Жатка валковая прицепная
ЖВП-4,9А**

EAC

Правила пользования каталогом

Приведенная в каталоге номенклатура деталей охватывает все детали и сборочные единицы, которые могут потребоваться при эксплуатации и ремонте.

В каталоге даны рисунки и спецификации сборочных единиц с входящими в них деталями. Все детали обозначены номерами позиций в возрастающем порядке в пределах одной сборочной единицы.

Спецификация каталога представляет собой таблицу, включающую номер рисунка, позицию на рисунке, обозначение, наименование и количество сборочных единиц и деталей.

В связи с тем, что конструкция изделия постоянно совершенствуется, обозначения и конструкция отдельных сборочных единиц и деталей могут отличаться от опубликованного материала.

Для заказа необходимой детали (узла) достаточно найти на рисунке номер этой детали (узла), по спецификации выписать обозначение, наименование и необходимое количество.

Термины «спереди», «сзади», «справа» и «слева» следует понимать всегда исходя из направления движения жатки.

Предприятие-изготовитель оставляет за собой право изменения в конструкции жатки в ходе технического развития.

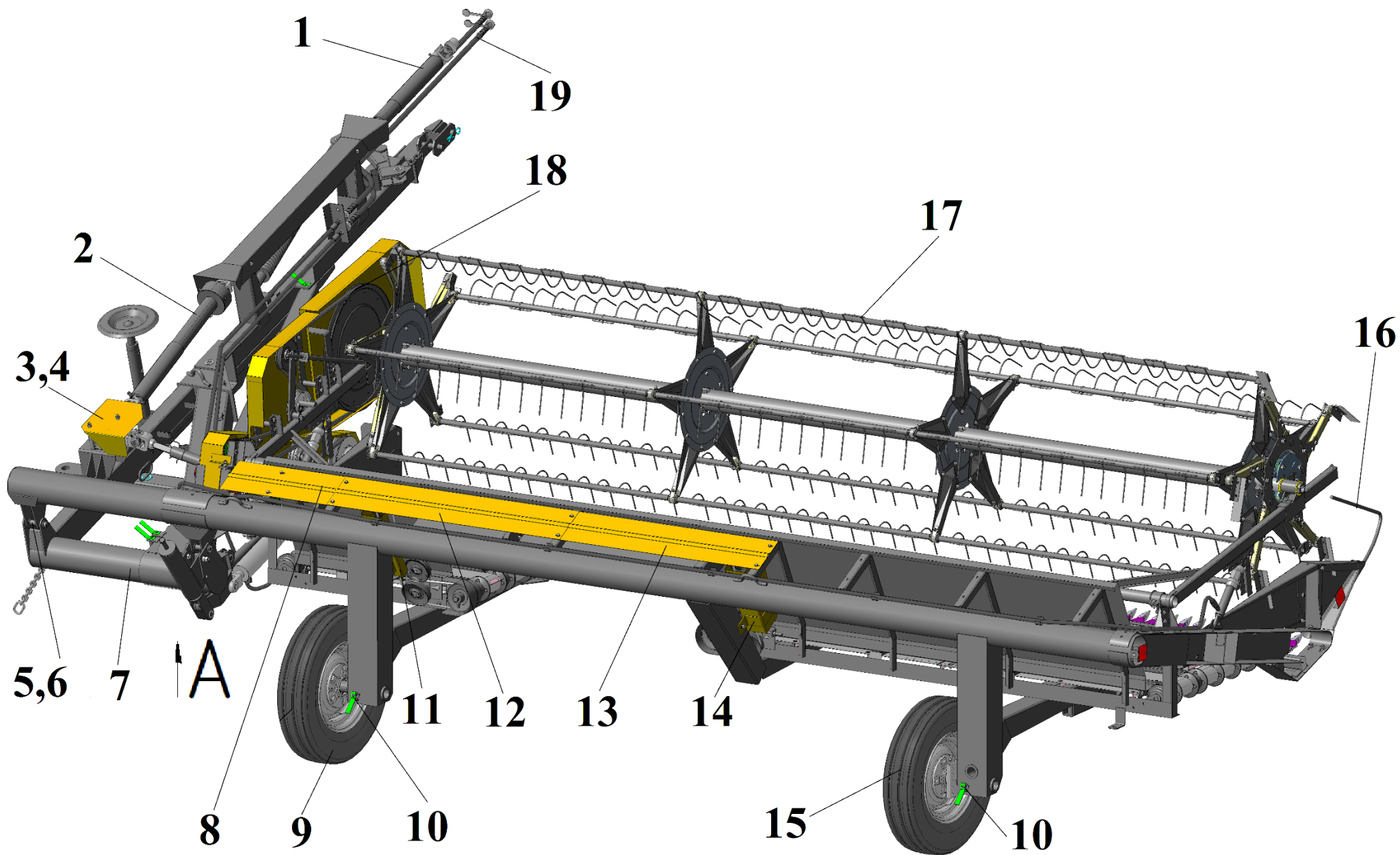
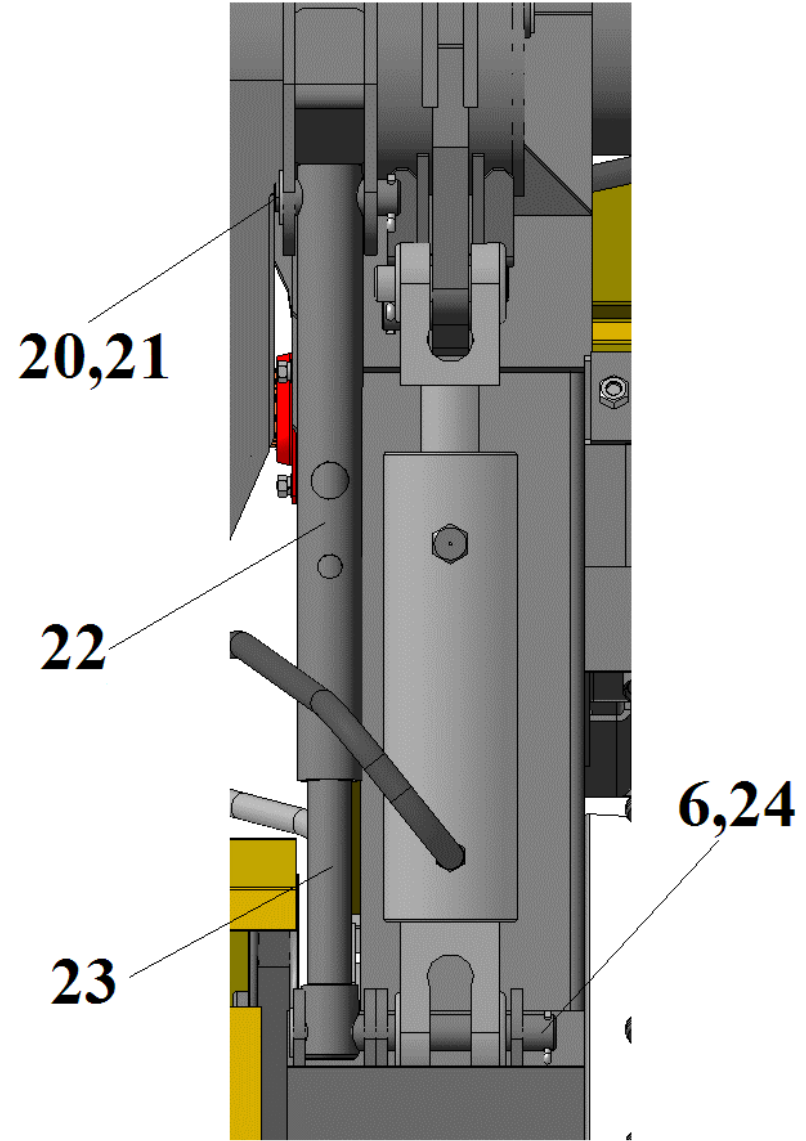


Рис.1 Жатка валковая прицепная (Вид сзади)

A



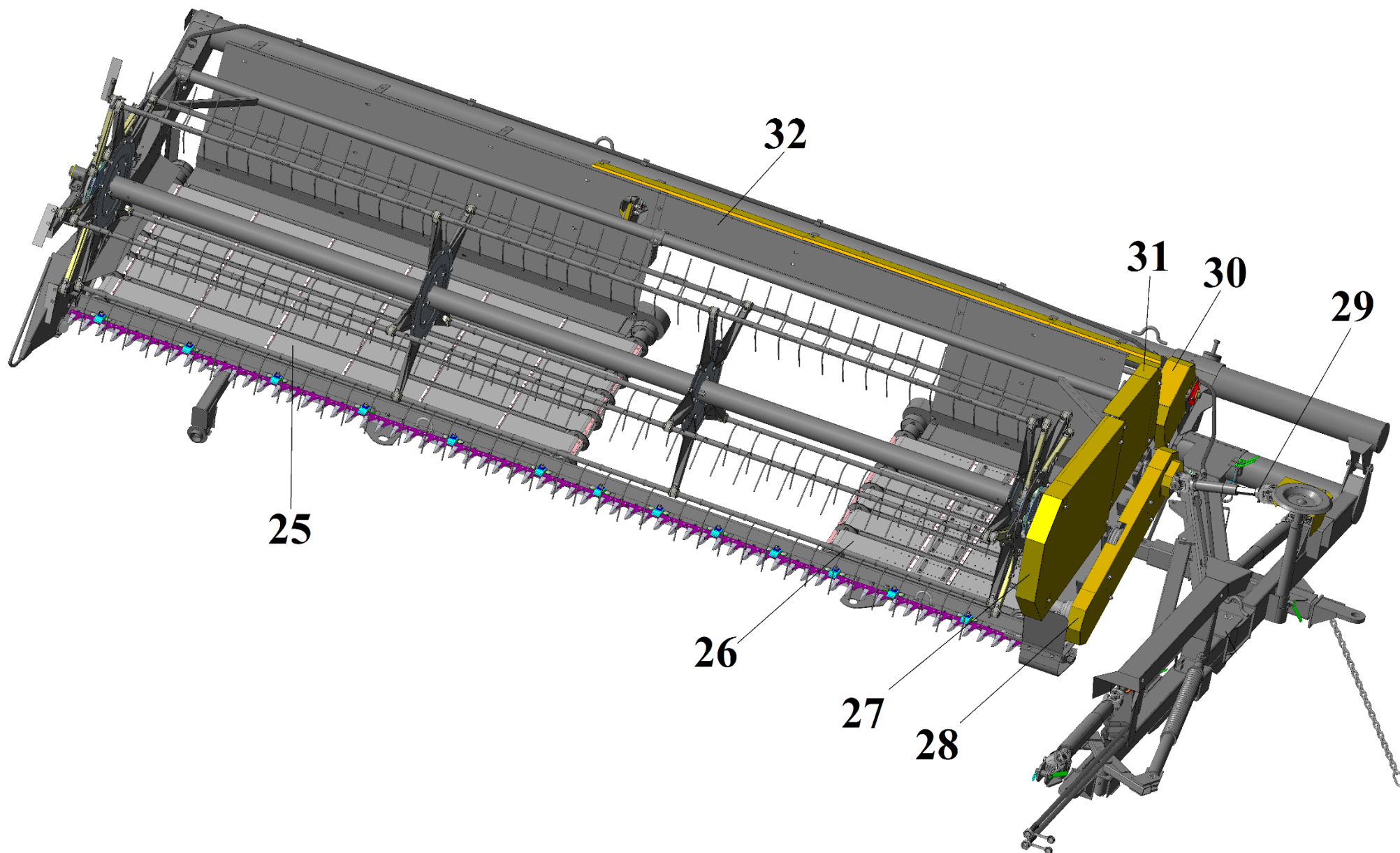


Рис.1 ЖВП-4,9А Жатка валковая прицепная (Вид спереди)

Номер рисунка	Номер позиции	Обозначение	Наименование сборочной единицы, деталей	Количество, шт.
1	1	ЖВП-4,9.00.230	Вал карданный	1
	2	ЖВП-6,4.00.250	Вал карданный	1

Номер рисунка	Номер позиции	Обозначение	Наименование сборочной единицы, деталей	Количество, шт.
1	3	РК 01.000	Редуктор конический	1
	4	ЖВП-4,9.00.401Э	Щиток редуктора	1
	5	ЖВП-4,9.03.400	Ось	2
	6	ГОСТ 397-79	Шплинт 5x36.099	3
	7	ЖВП-4,9.23.000-01	Сница	1
	8	ЖВП-4,9.01.401Э	Щиток	1
	9	ЖВП 03.070	Колесо	1
	10	ЖВП 03.620-01	Шкворень	2
	11	ЖВП-4,9.00.130Э	Щиток левый	1
	12	ЖВП-4,9.01.401Э-02	Щиток	1
	13	ЖВП-4,9.01.401Э-01	Щиток	1
	14	ЖВП-4,9.00.150Э	Щиток правый	1
	15	ЖВП-9,1.10.040Б	Колесо	1
	16	ЖВП 00.110	Стеблеотвод	1
	17	ЖВП-4,9.04.000	Мотовило	1
	18	ГОСТ 1284.1-89	Ремень С(В)-4500IV ПСх	1
	19	ЖВП-4,9.05.000А	Гидрооборудование	1
	20	ЖВП-4,9.03.410-04	Ось	1
	21	ГОСТ 397-79	Шплинт 6,3x36.099	1
	22	ЖВП-4,9.10.801	Труба	1
	23	ЖВП-4,9.10.601	Шток	1
	24	ЖВП-4,9.03.400-01	Ось	1
	25	ЖВП-4,9.00.120-01	Лента транспортерная	5
	26	ЖВП-4,9.00.120	Лента транспортерная	5
	27	ЖВП-4,9.00.120Э	Щиток	1
	28	ЖВП-4,9.00.010Э	Щиток	1
	29	ЖВП-6,4.00.260Б	Вал карданный	1
	30	ЖВП-4,9.00.050Э	Щиток	1
	31	ЖВП-4,9.00.140Э	Щиток	1
	32	ЖВП-4,9.01.000Б	Платформа	1

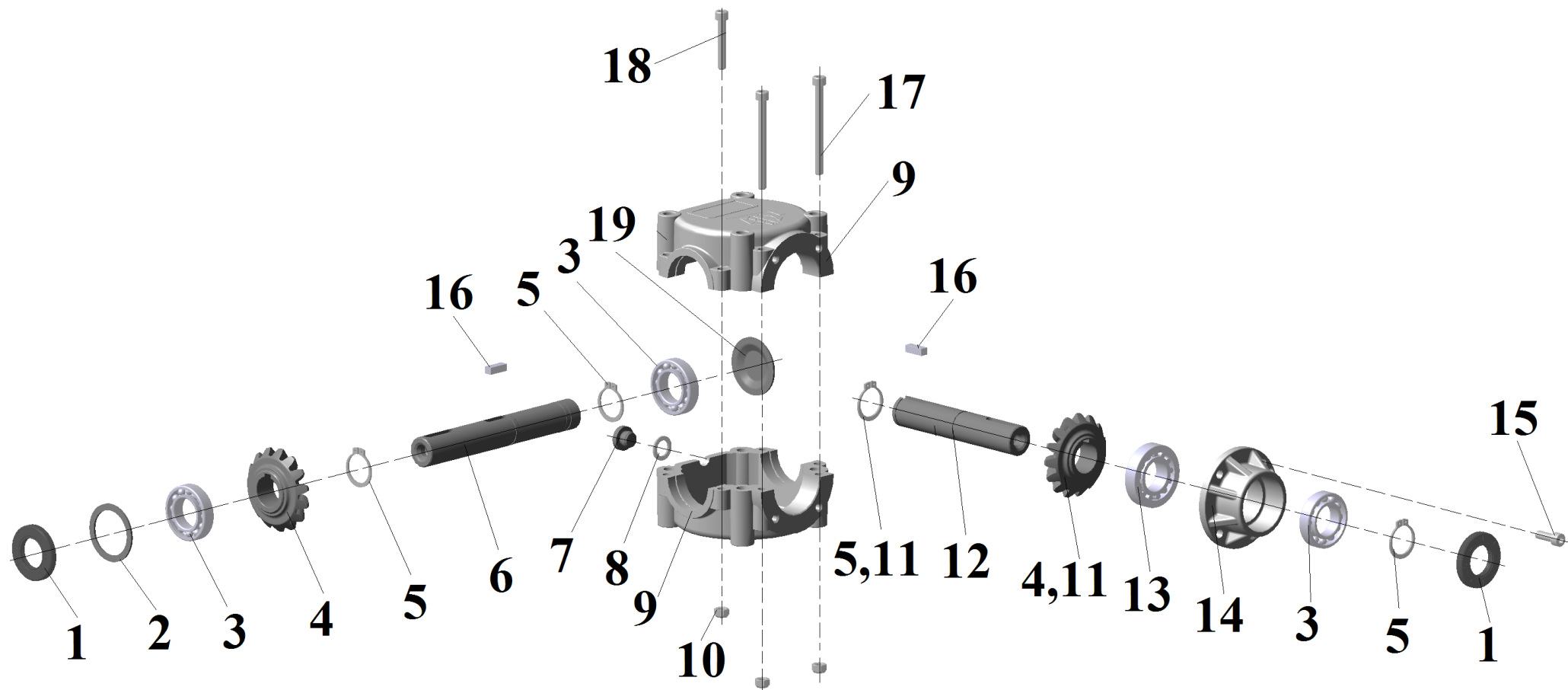


Рис.2 РК 01.000 Редуктор конический

Номер рисунка	Номер позиции	Обозначение	Наименование сборочной единицы, деталей	Количество, шт.
2	1	DIN 3761	Манжета 55x30x7 AS	2
	2	PK-01.402	Шайба	1
	3	ГОСТ 8338-75	Подшипник 106	3
	4	PK-01.601	Шестерня	2
	5	DIN 471	Кольцо 30x2	4
	6	PK-01.606	Вал	1
	7	PK-01.603 или DIN 908	Пробка или Резьбовая пробка M16x1,5-PM-St	1
	8	PK-01.001 или РФ 00.00.002	Прокладка	1
	9	PK-01.101	Корпус	2
	10	DIN 980	Гайка M8-8	6
	11	PK-01.404 или DIN 988 (S=0,1)	Шайба или Кольцо регулировочное 30x40x0,1	2*
		PK-01.404-01 или DIN 988 (S=0,3)	Шайба или Кольцо регулировочное 30x40x0,3	4*
		PK-01.404-02 или DIN 988 (S=0,5)	Шайба или Кольцо регулировочное 30x40x0,5	4*
		PK-01.404-03 или DIN 988 (S=1)	Шайба или Кольцо регулировочное 30x40x1,0	4*
	12	PK-01.605	Вал	1
	13	ГОСТ 27365-87	Подшипник 7206A	1
	14	PK-01.102	Стакан	1
	15	DIN 912	Винт M8x25-8.8	4
	16	ГОСТ 23360-78	Шпонка 2-8x7x22	2
17	DIN 912	Винт M8x90-8.8	2	
18	DIN 912	Винт M8x50-8.8	4	
19	PK-01.401	Крышка	1	

*-по необходимости (применяются для регулировки зазоров подшипников и зубчатой конической передачи).

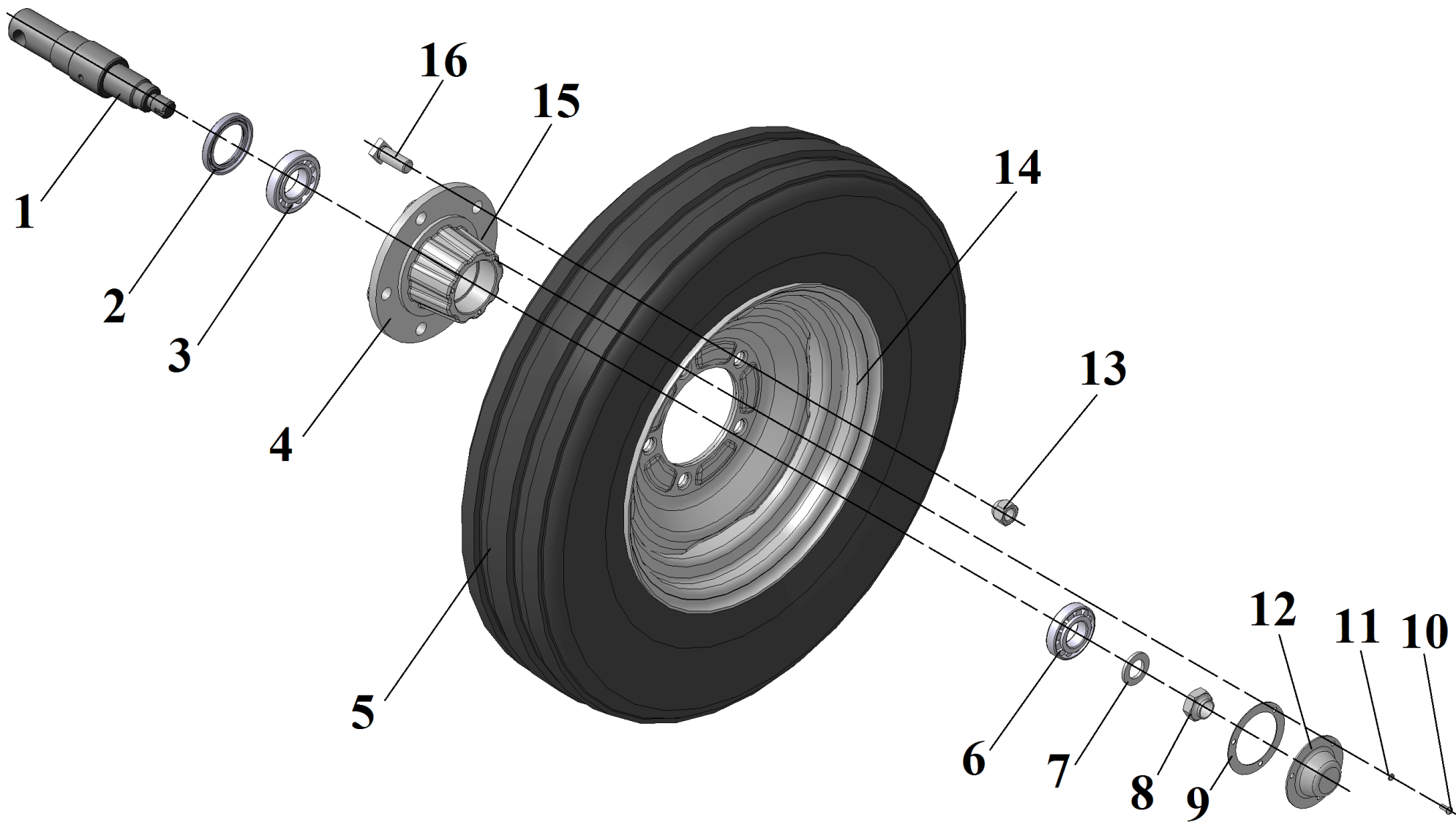


Рис.3 ЖВП 03.070 Колесо

Номер рисунка	Номер позиции	Обозначение	Наименование сборочной единицы, деталей	Количество, шт.
3	1	ЖВП 03.612	Ось	1
	2	ГОСТ 8752-79	Манжета 1.2-55x80-1	1
	3	ГОСТ 27365-87	Подшипник 7208	1
	4	ЖВП 03.101	Ступица колеса	1
	5	ГОСТ 7463-89	Шина 6.50-16НСБ	1
	6	ГОСТ 27365-87	Подшипник 7207	1
	7	ГОСТ 11371-78	Шайба С24.02.Ст3.099	1
	8	55-62235	Гайка	1
	9	ЖРБ 0010	Прокладка колпака	1
	10	ГОСТ 17473-80	Винт ВМ6-6gx14.58.099	3
	11	ГОСТ 6402-70	Шайба 6.65Г	3
	12	ЖРБ 4047	Колпак ступицы	1
	13	ЖРБ 6115	Гайка колеса	5
	14	ЖВП-4,9.00.250	Колесо	1
	15	ГОСТ 19853-74	Масленка 2.2.45.Ц6	1
	16	A04.02.017.01	Болт переднего колеса	5

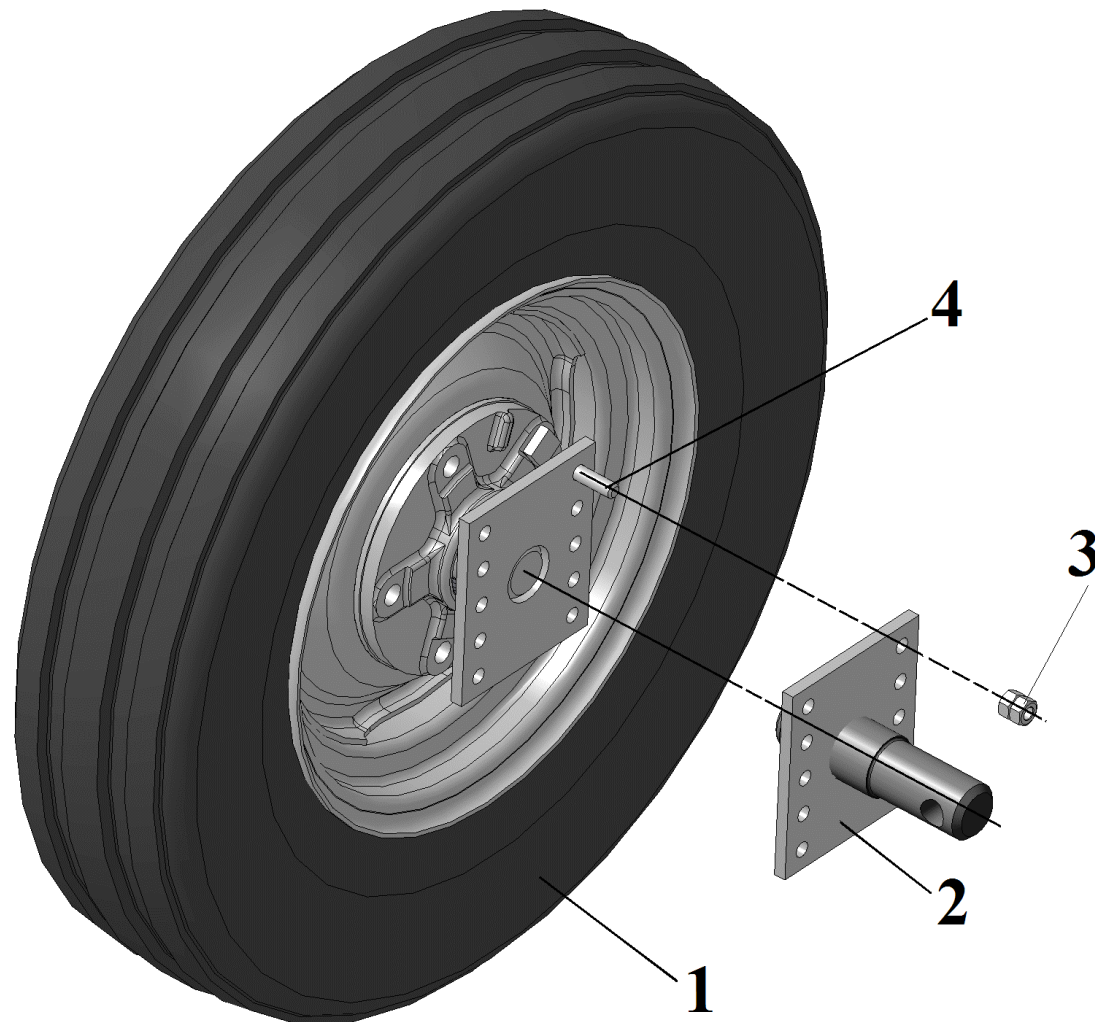


Рис.4 ЖВП-9,1.10.040 Б Колесо

Номер рисунка	Номер позиции	Обозначение	Наименование сборочной единицы, деталей	Количество, шт.
4	1	ЖВП-6,4.00.050	Колесо	
	2	ЖВП-6,4.00.060Б	Ось	1
	3	ГОСТ 5915-70	Гайка М12-6Н.5.099	8
	4	ГОСТ 7798-70	Болт М12-6gx45.58.099	4

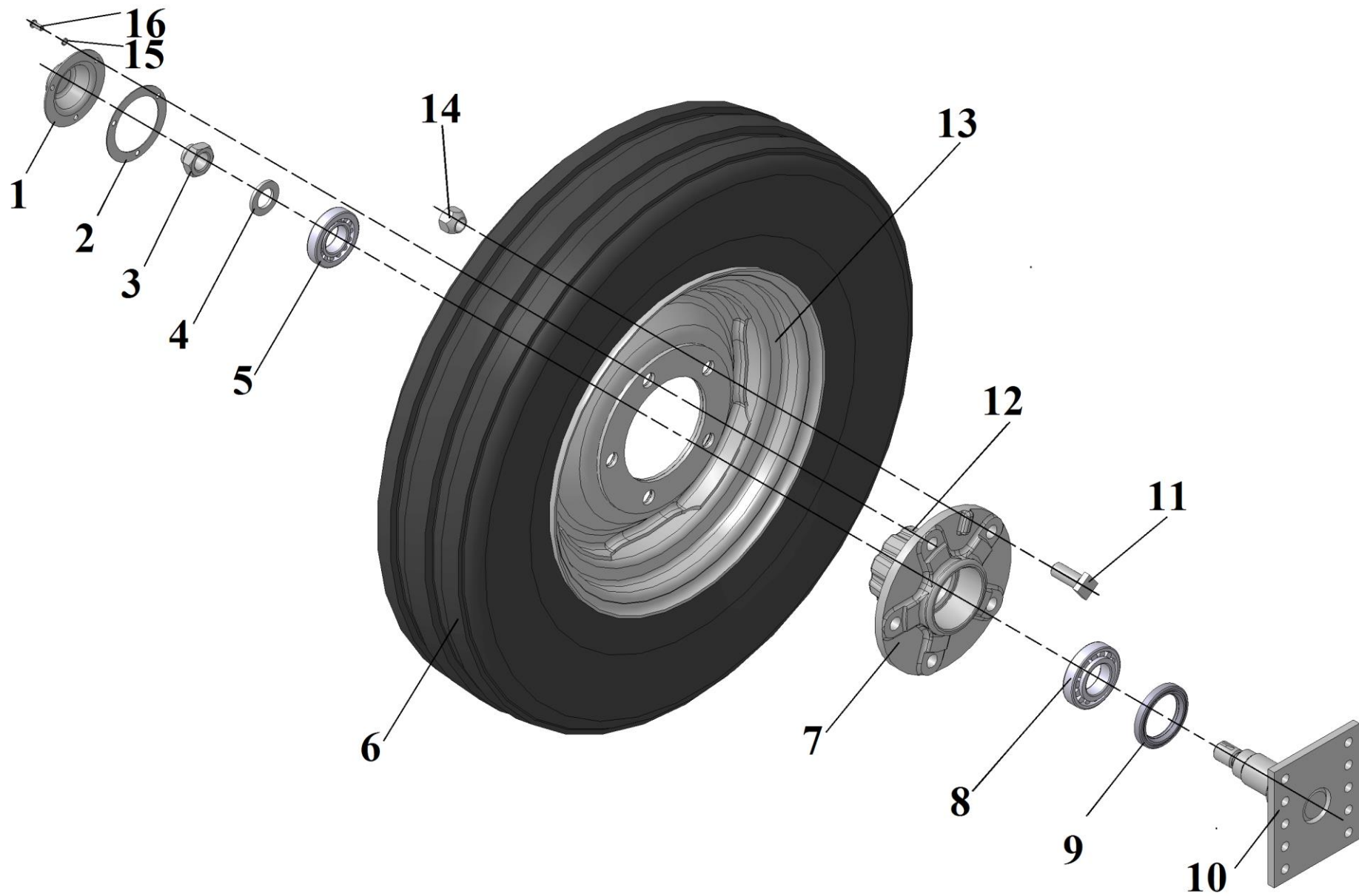


Рис.5 ЖВП-6,4.00.050 Колесо

Номер рисунка	Номер позиции	Обозначение	Наименование сборочной единицы, деталей	Количество, шт.
5	1	ЖРБ 4047	Колпак ступицы	1
	2	ЖРБ 0010	Прокладка колпака	1
	3	55-62235	Гайка	1
	4	ГОСТ 11371-78	Шайба С24.02.Ст3.099	1
	5	ГОСТ 27365-87	Подшипник 7207А	1
	6	ГОСТ 7463-89	Шина 6.50-16НСБ	1
	7	ЖВП 03.101	Ступица колеса	1
	8	ГОСТ 27365-87	Подшипник 7208А	1
	9	ГОСТ 8752-79	Манжета 1.2-55x80-1	1
	10	ЖВП-6,4.00.060Б	Ось	1
	11	А04.02.017.01	Болт переднего колеса	5
	12	ГОСТ 19853-74	Масленка 2.2.45.Ц6	1
	13	ЖВП-4,9.00.250	Колесо	1
	14	ЖРБ 6115	Гайка колеса	5
	15	ГОСТ 6402-70	Шайба 6.65Г	3
	16	ГОСТ 17473-80	Винт ВМ6-6gx14.58.099	3

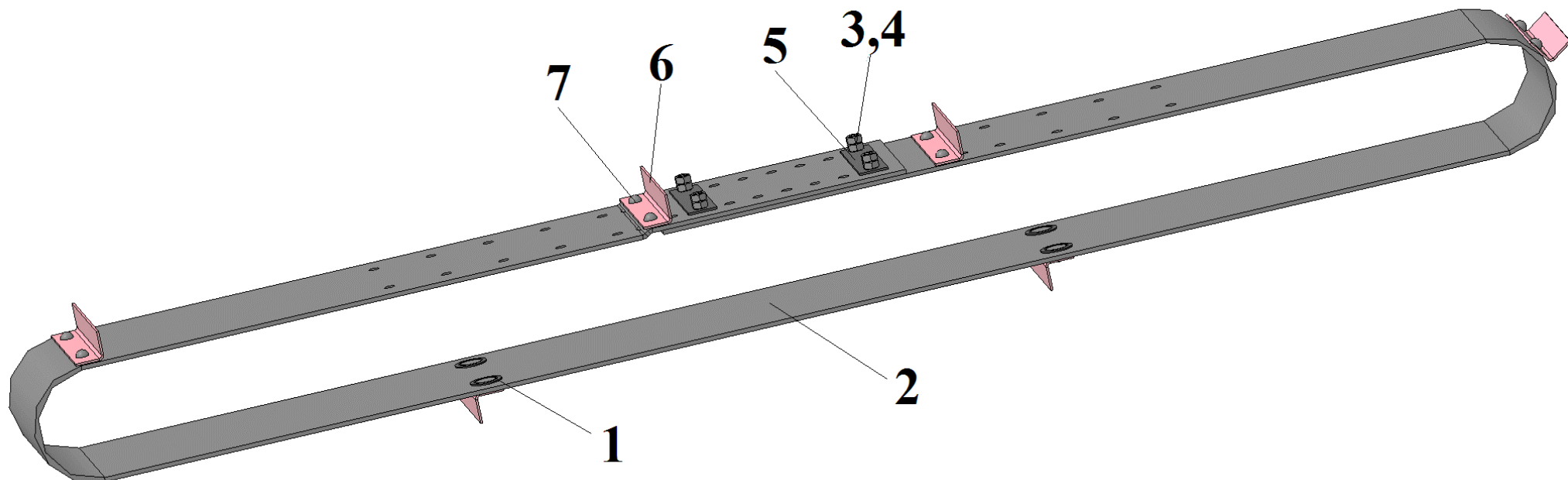


Рис.6 ЖВП-4,9.00.120(-01) Лента транспортера

Номер рисунка	Номер позиции	Обозначение	Наименование сборочной единицы, деталей	Количество, шт.
6	1	ЖС 03.4004	Шайба транспортерная	12/26
	2	ЖВП-4,9.00.001/ЖВП-4,9.00.002	Ремень транспортерной ленты	1
	3	ГОСТ 7802-81	Болт М6х20.88.35.099	4
	4	ГОСТ 5915-70	Гайка М6-6Н.8.35.099	8
	5	Н 122.01.002	Планка	4
	6	ЖС 03.488	Планка	6/13
	7	ОСТ 23.2.437-77	Заклепка 140°-5х14.01.10кп.099	12/26

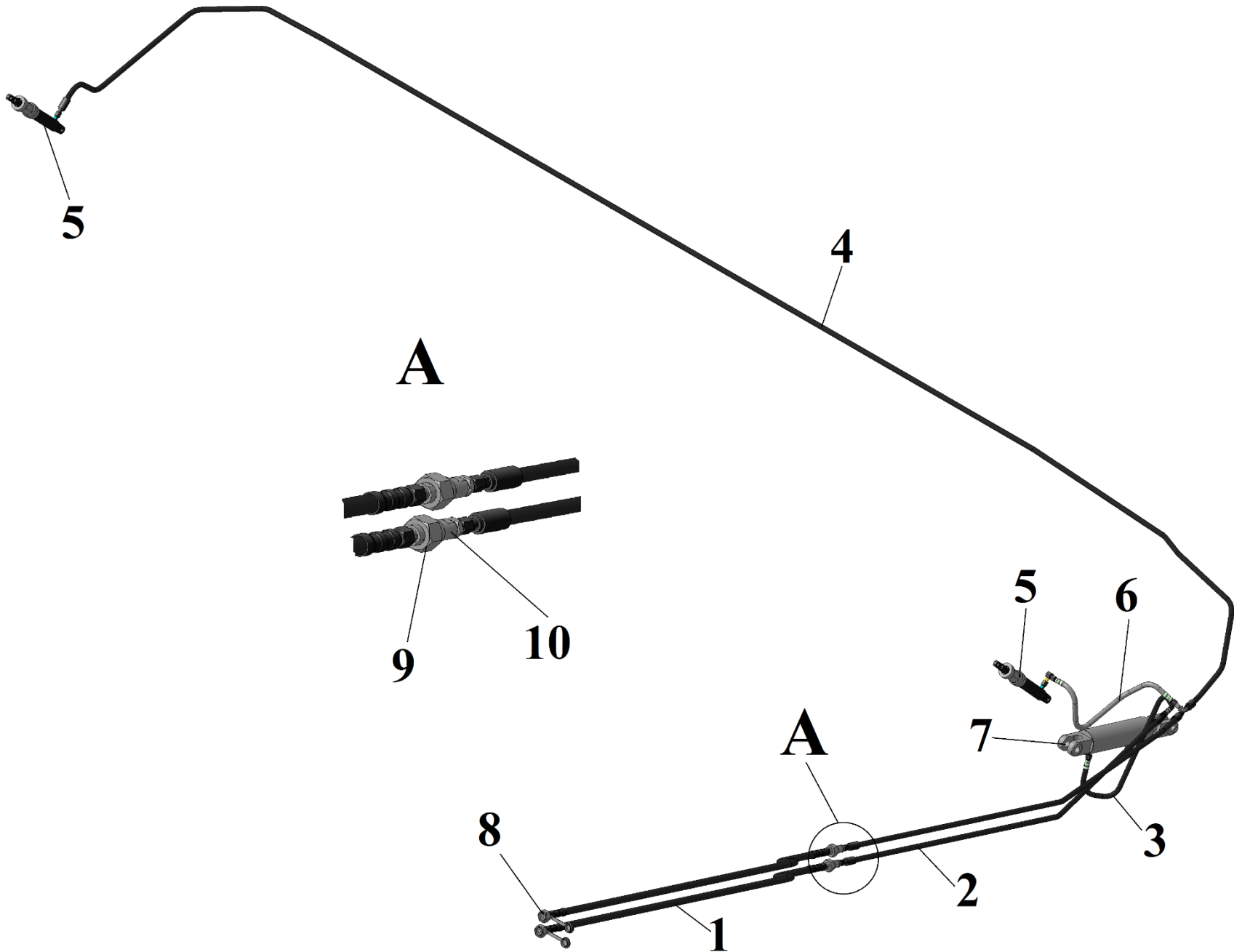


Рис.7 ЖВП-4,9.05.000А Гидрооборудование

Номер рисунка	Номер позиции	Обозначение	Наименование сборочной единицы, деталей	Количество, шт.
7	1	Н 036.83.120	Рукав высокого давления II-12 армированный (L=1610мм)	2
	2	Н 036.81.230	Рукав высокого давления (L=2300мм)	2
	3	Н 036.87.100	Рукав высокого давления I-8 армированный (L=510мм)	1
	4	Н 036.81.720	Рукав высокого давления (L=7200мм)	1
	5	ЖВС 6.04.160-03	Гидроцилиндр	2
	6	Н 036.87.160	Рукав высокого давления I-8 армированный (L=810мм)	1
	7	МС80/40x200-3.44.3(515)	Гидроцилиндр	1
	8	Н 036.55.200	Корпус правый в сборе	2
	9	Н 036.67.200Б	Полумуфта внутренняя	2
	10	Н 036.67.100Б	Полумуфта наружная	2

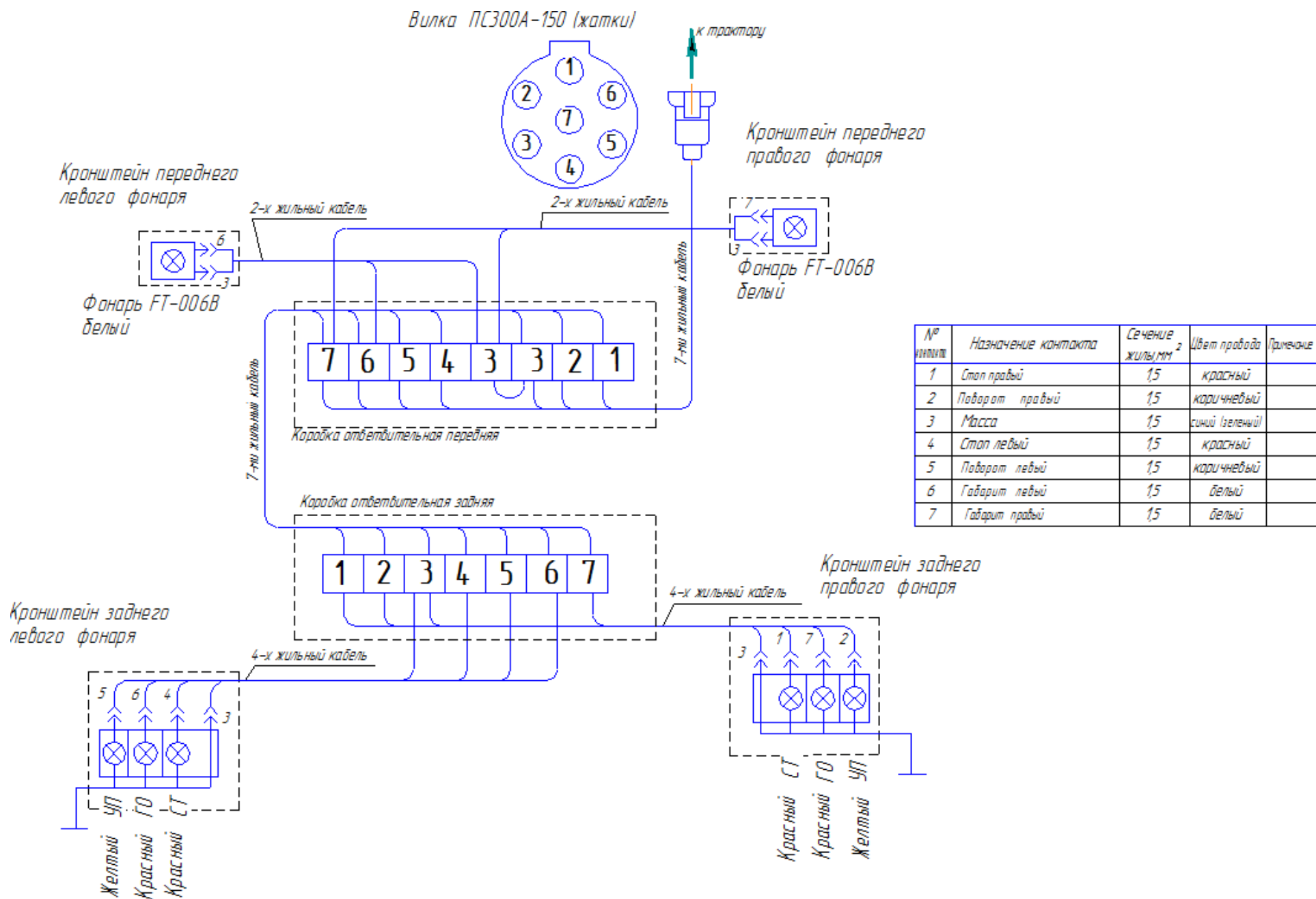


Рис.8 Схема электрическая принципиальная

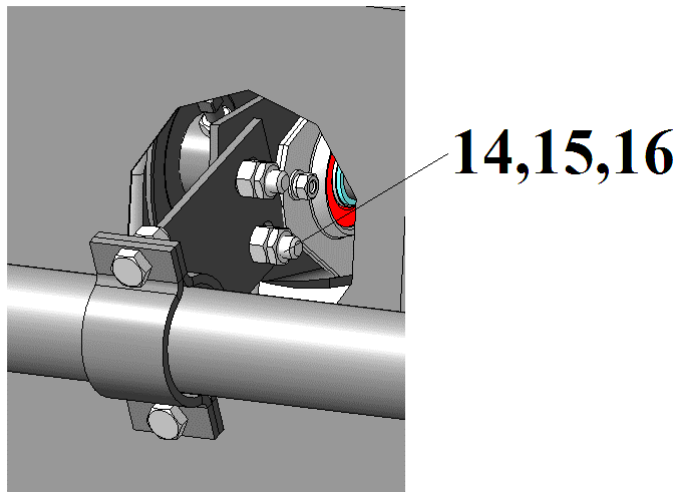
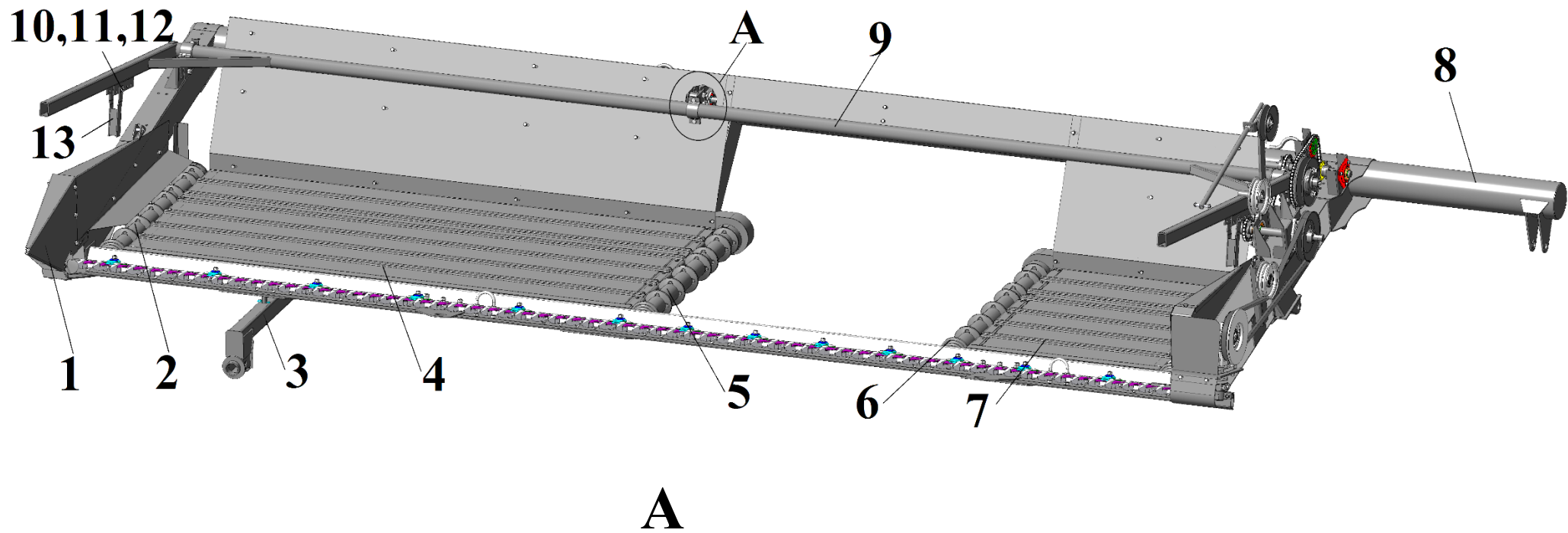


Рис.9 ЖВП-4,9.01.000Б Платформа (вид спереди)

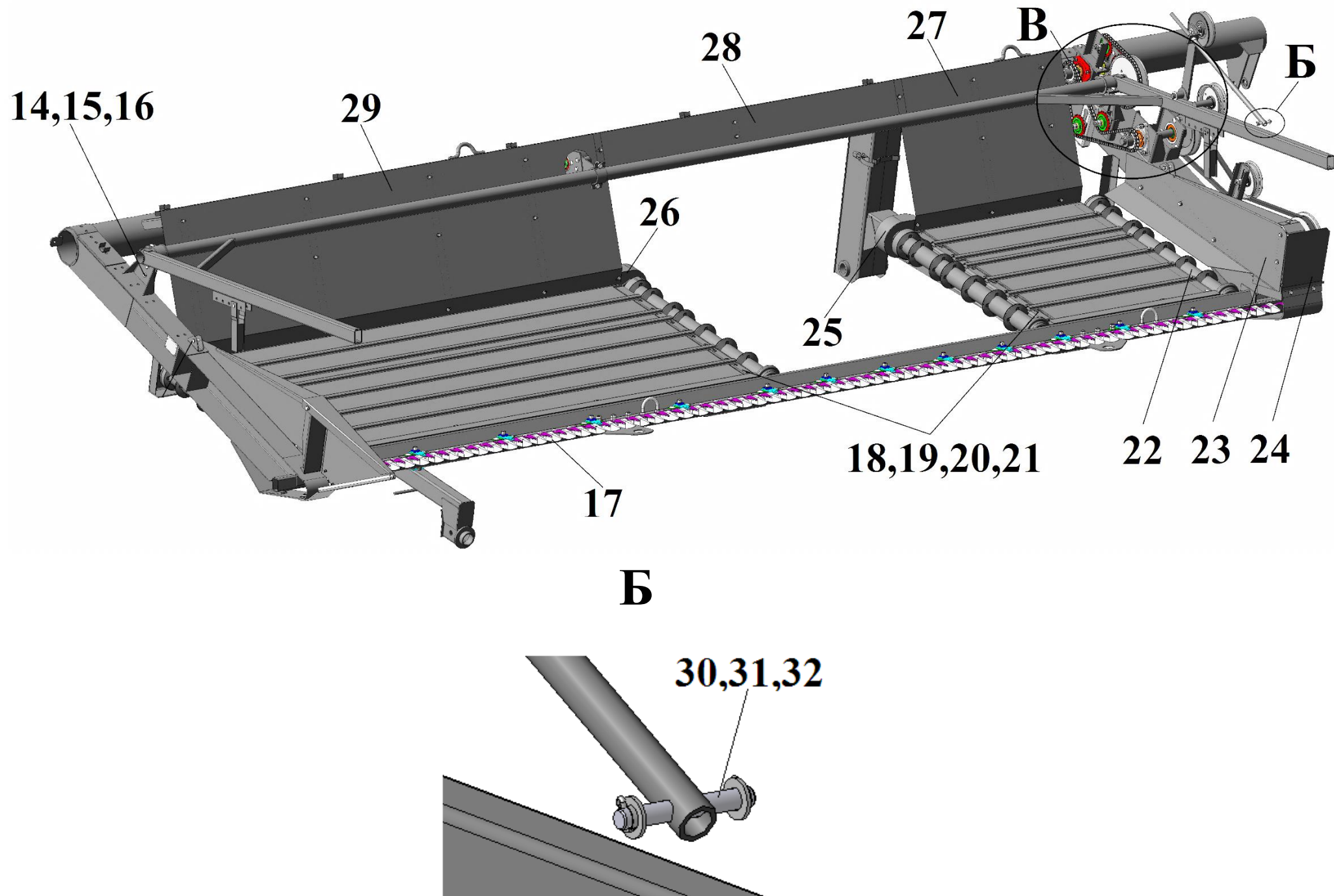
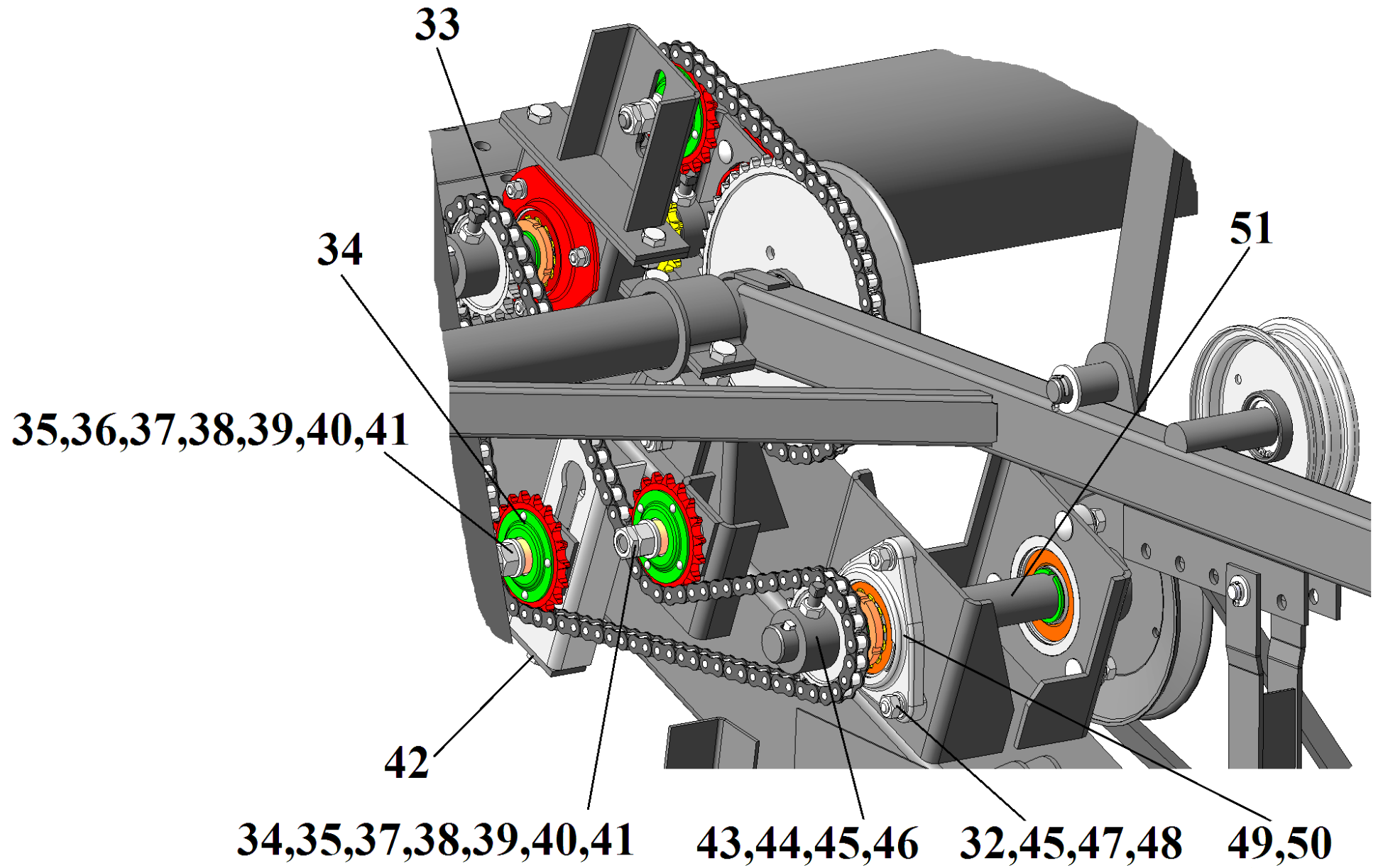


Рис.9 ЖВП-4,9.01.000Б Платформа (вид спереди)

B



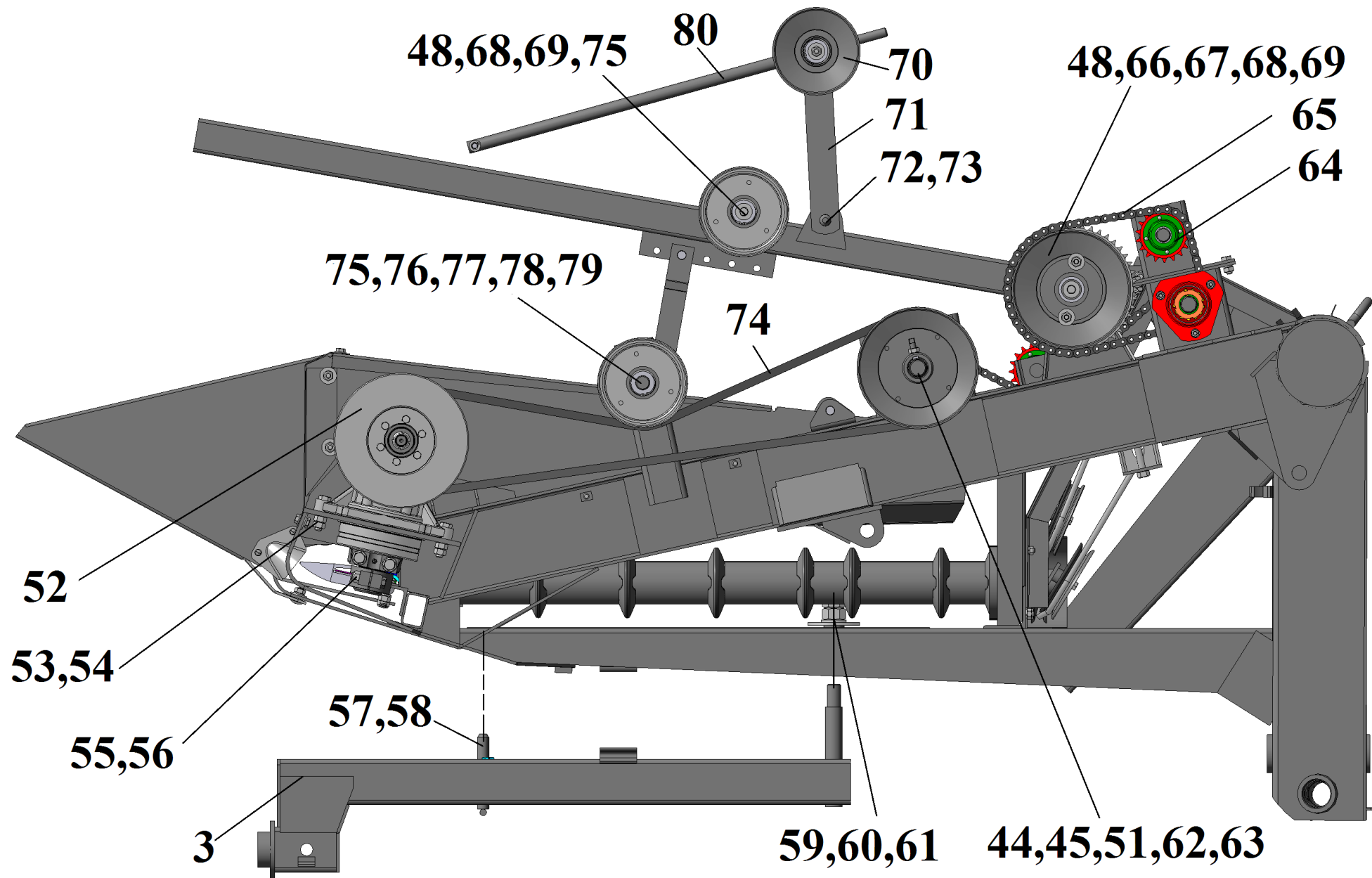


Рис.9 ЖВП-4,9.01.000Б Платформа (вид слева)

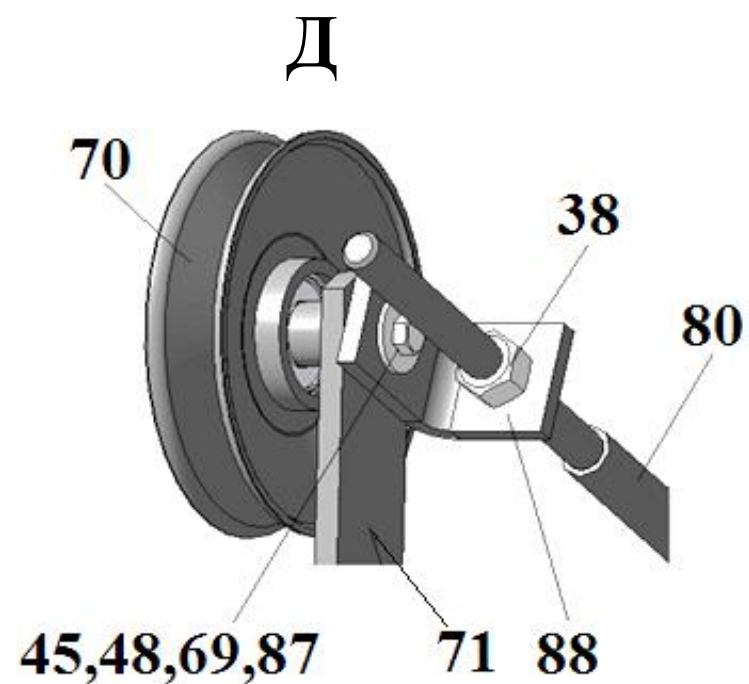
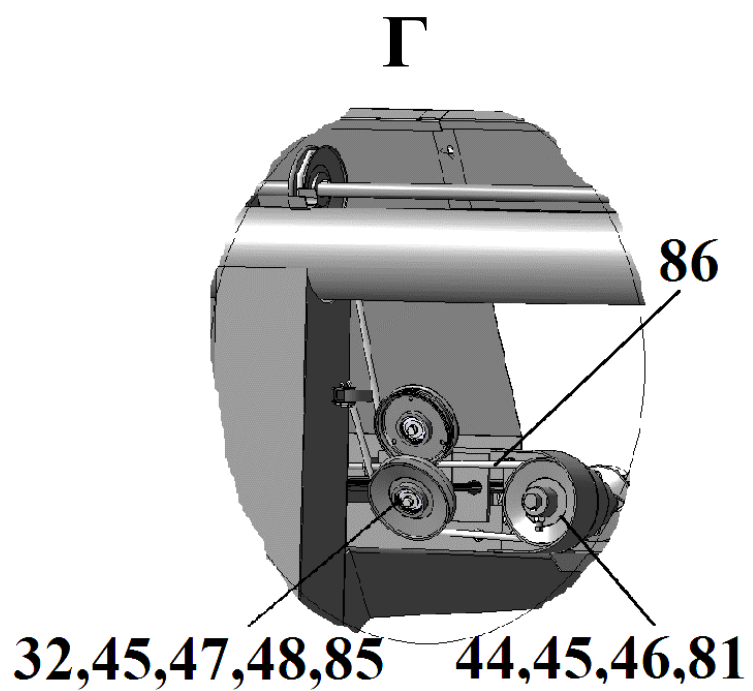
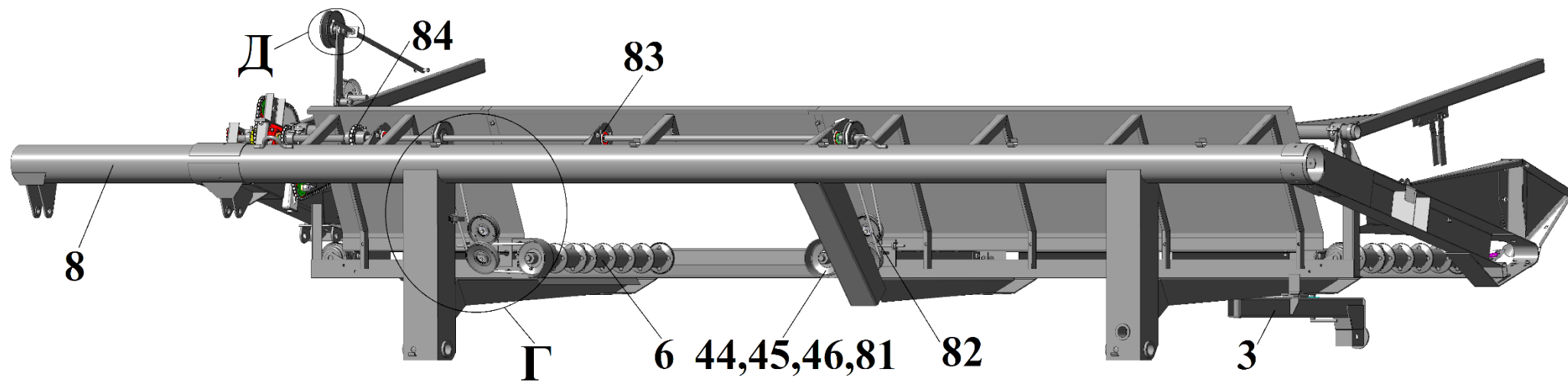


Рис.9 ЖВП-4,9.01.000Б Платформа (вид сзади)

Номер рисунка	Номер позиции	Обозначение	Наименование сборочной единицы, деталей	Количество, шт.
9	1	ЖВП-4,9.01.440-01	Делитель	1
	2	ЖВП-4,9.01.050	Вал ведомый	1
	3	ЖВП-4,9.01.4900 А	Ось транспортная	1
	4	ЖВП-4,9.01.422-01	Настил правый	1
	5	ЖВП-4,9.01.030	Вал ведущий	1
	6	ЖВП-4,9.01.030-01	Вал ведущий	1
	7	ЖВП-4,9.01.431-01	Настил левый	1
	8	ЖВП-4,9.02.000 Б	Рама	1
	9	ЖВП-4,9.01.650	Балка мотовила	1
	10	ГОСТ 9650-80	Ось 6-12h11x55.20X	2
	11	ГОСТ 11371-78	Шайба С12.02.Ст3.099	2
	12	ГОСТ 397-79	Шплинт 3,2x25	2
	13	ЖВП 01.880-01	Упор	2
	14	ГОСТ 7796-70	Болт М12-6gx35.58.099	6
	15	ГОСТ 5915-70	Гайка М12-6Н.5.099	6
	16	ГОСТ 5916-70	Гайка М12.6Н.5.099	6
	17		Аппарат режущий	1
	18	ЖС 03.406	Нож	10
	19	ГОСТ 17475-80	Винт ВМ8-6gx20.58.099	20
	20	ГОСТ 5915-70	Гайка М8-6Н.5.099	20
	21	ГОСТ 6402-70	Шайба 8.65Г	20
	22	ЖВП-4,9.01.050-01	Вал ведомый	1
	23	ЖВП-4,9.01.419 Б	Боковина	1
	24	ЖВП 01.425 Б	Кронштейн	1
	25	ЖВП-4,9.01.430-01	Щиток	1
	26	ЖВП-4,9.01.430	Щиток	1
	27	ЖВП-4,9.01.445	Щит ветровой левый	1
	28	ЖВП-4,9.01.447	Щиток	1
	29	ЖВП-4,9.01.446	Щит ветровой правый	1
	30	ГОСТ 9650-80	Ось 6-10h11x75.20X	1

9	31	ГОСТ 397-79	Шплинт 3,2x20	2
	32	ГОСТ 11371-78	Шайба С10.02.Ст3.099	12
	33	ГОСТ 13568-97	Цепь ПР-15,875-2300-2; L=1476,375, п=93зв(в.т ч 1зв С)	1
	34	34-1-15-1-1	Звездочка	2
	35	ЖС 06.497	Шайба	2
	36	ЖС 03.628	Ось	1
	37	80440	Втулка	4
	38	ГОСТ 5915-70	Гайка М16-6Н.5.099	4
	39	ГОСТ 5916-70	Гайка М16-6Н.5.099	2
	40	ГОСТ 10450-78	Шайба С20.02.Ст3.099	3
	41	ГОСТ 11371-78	Шайба С16.02.Ст3.099	2
	42	ЖС 03.510	Болт	1
	43	ЖВП-6,4.01.280	Звездочка	1
	44	ЖВП-9,1.11.619-01	Винт	4
	45	ГОСТ 5915-70	Гайка М10-6Н.5.099	10
	46	ГОСТ 23360-85	Шпонка 2-8x7x40	3
	47	ГОСТ 7802-81	Болт М10x35.58.099	10
	48	ГОСТ 6402-70	Шайба 10.65Г	8
	49	Н 027.105	Корпус подшипника	2
	50	ТУ 37.006.084-90	Подшипник 1680207	2
	51	ЖВП-6,4.01.623	Вал	1
	52	ППН 01.000	Планетарный привод ножа	1
	53	ГОСТ 7798-70	Болт М12x1,25-6gx55.88.099	4
	54	ГОСТ 5915-70	Гайка М12x1,25-6Н.8.35.099	8
	55	ЖВН-6В.01.639	Болт	1
	56	ISO 10513	Гайка М12x1,25-8	1
	57	ЖВП 01.660-03	Рукоятка	1
	58	ОСТ 23.2.2-79	Шплинт пружинный 3,6x50	1
	59	ГОСТ 5915-70	Гайка М24x2-6Н.5.099	1
	60	ГОСТ 5916-70	Гайка М24x2-6Н.5.099	1
	61	ГОСТ 6958-78	Шайба 30.02.Ст3.099	1
	62	ЖВП-4,9.01.560-02	Шкив	1

9	63	ГОСТ 23360-78	Шпонка 2-10x8x40	1
	64	ЖВП-4,9.01.6400	Кронштейн со звездочкой	1
	65	ГОСТ 13568-97	Цепь ПР-15,875-2300-2; L=984,25, п=62зв (в.т ч 1зв С)	1
	66	ЖВП-4,9.01.360	Вариатор	1
	67	ЖВП-4,9.01.818	Втулка	1
	68	ГОСТ 7796-70	Болт М10-6gx20.58.099	2
	69	ГОСТ 6958-70	Шайба 10.02.Ст3.099	4
	70	ЖВП-4,9.01.630	Шкив	1
	71	ЖВП 01.400	Рычаг	1
	72	ГОСТ 11371-78	Шайба С20.02.Ст3.099	1
	73	ГОСТ 397-79	Шплинт 4x3,2	1
	74	ГОСТ 1284.1-89	Ремень С(В)-2500	1
	75	ЖВП 01.860-01	Шкив	2
	76	ЖВН-6В.01.603	Ось	1
	77	ЖВН-6В.01.801	Втулка	1
	78	ГОСТ 5915-70	Гайка М14-6Н.5.099	2
	79	ГОСТ 11371-78	Шайба С14.02.Ст3.099	2
	80	ЖВП 01.420	Тяга	1
	81	ЖВП-4,9.01.550	Шкив	2
	82	ЖВП-4,9.01.350	Натяжное устройство	1
	83		Вал трансмиссионный	1
	84	ГОСТ 13568-97	Цепь ПР-19,05-3180; L=304,8, п=16зв (в.т ч 1зв С)	1
	85	ЖВП-4,9.01.350-01	Натяжное устройство	1
	86	ГОСТ 1284.1-89	Ремень В(Б)-2000 IV ПСх	2
87	ГОСТ 7798-70	Болт М10-6gx75.58.099	1	
88	ЖВП 01.516	Скоба	1	

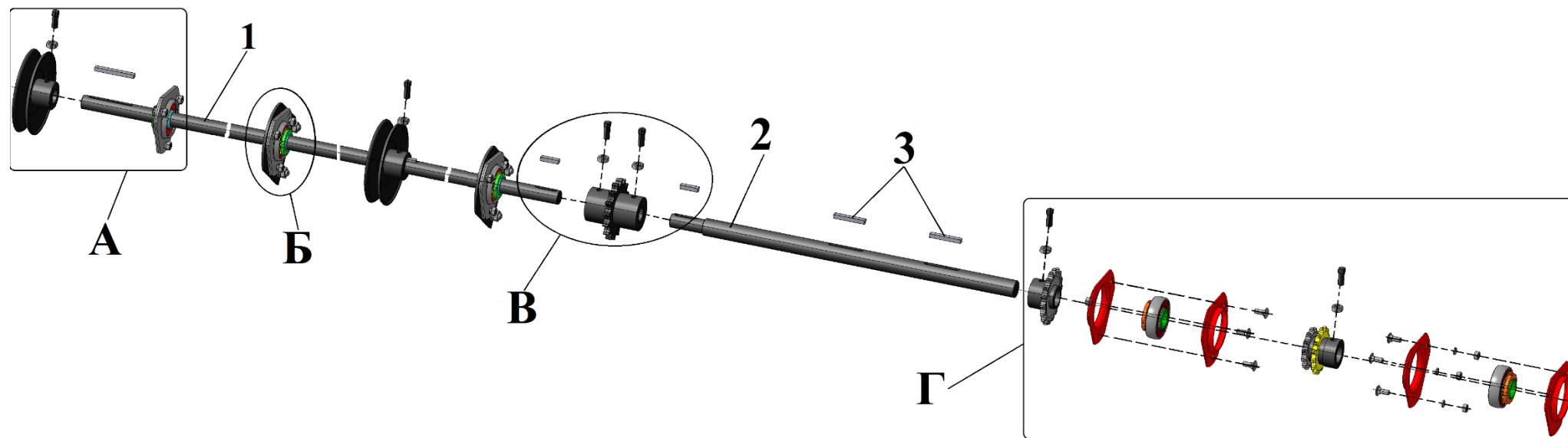
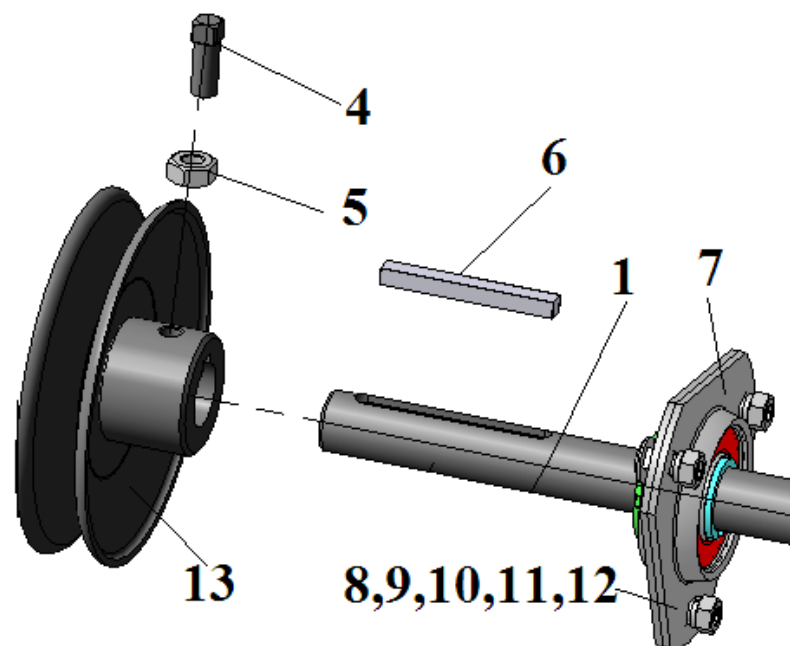
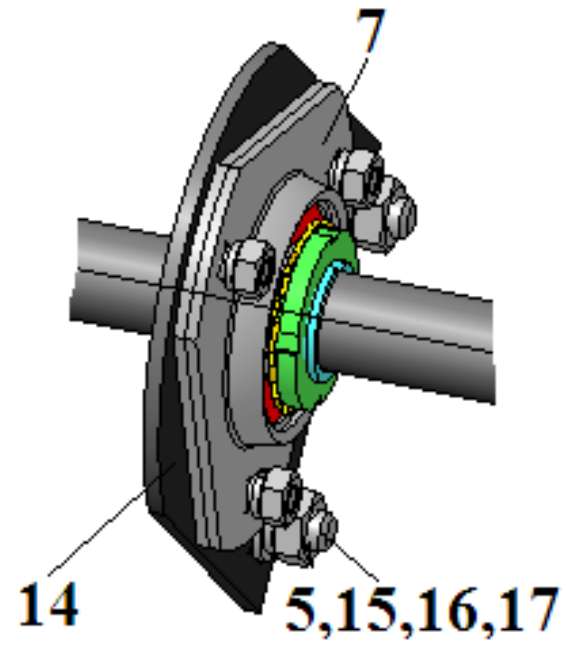


Рис.10 Вал трансмиссионный

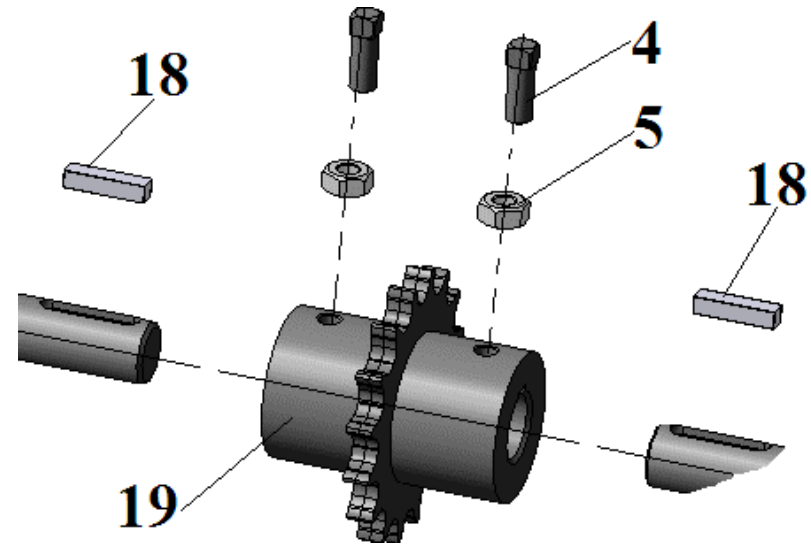
A



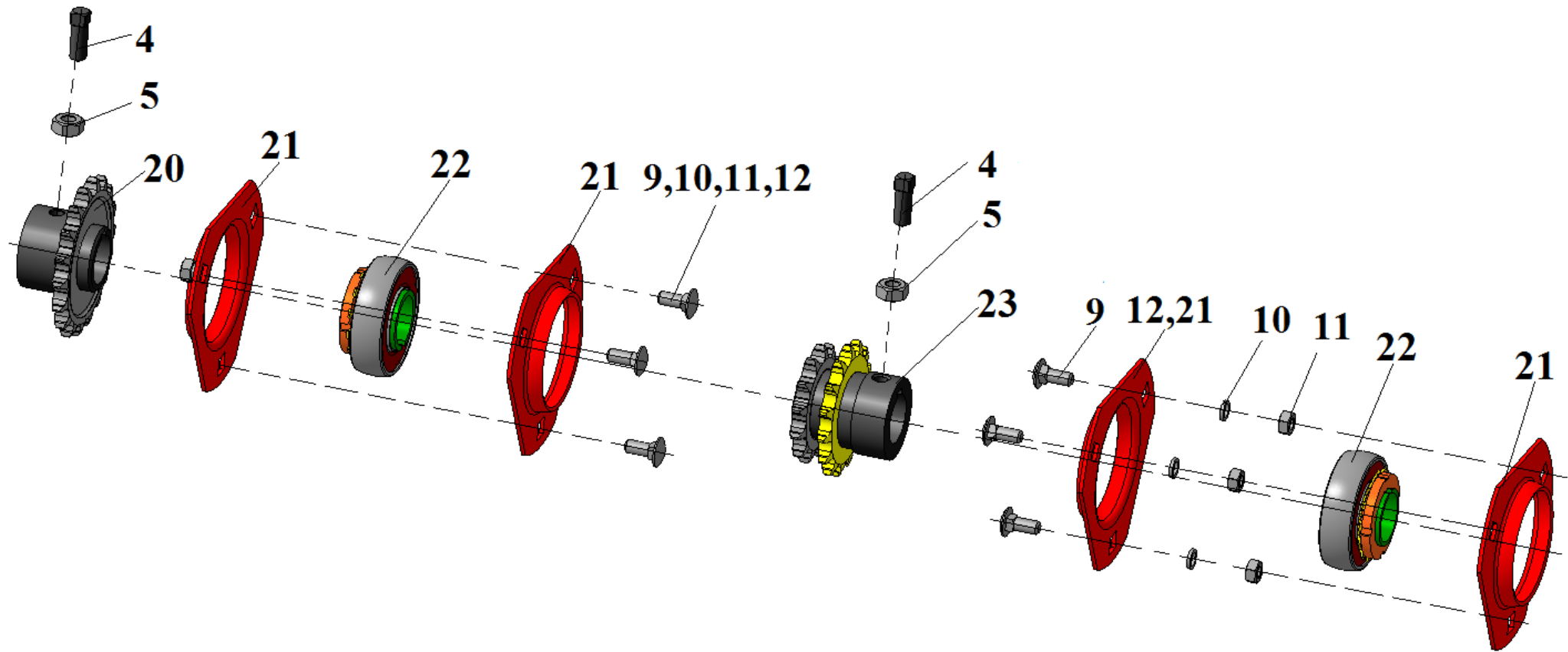
Б



В



Г



Номер рисунка	Номер позиции	Обозначение	Наименование сборочной единицы, деталей	Количество, шт.
10	1	ЖВП-4,9.01.608А	Вал	1
	2	ЖВП-4,9.01.607Б-01	Вал	1
	3	ГОСТ 23360-78	Шпонка 2-8x7x56	2
	4	ЖВП-9,1.11.619-01	Винт	6
	5	ГОСТ 5915-70	Гайка М10-6Н.5.019	10
	6	ГОСТ 23360-78	Шпонка 2-8x7x70	2
	7	Н 027.203	Полукорпус подшипника	6
	8	ТУ 37.006.084-90	Подшипник 1680205	3
	9	ГОСТ 7802-81	Болт М8x20.58.019	15
	10	ГОСТ 5915-70	Гайка М8-6Н.5.019	15
	11	ГОСТ 6402-70	Шайба 8.65Г	15
	12	ГОСТ 11371-78	Шайба С8.02.Ст3.019	15
	13	ЖВП-4,9.01.550	Шкив	2
	14	ЖХМ-9,1.01.403	Кронштейн	2
	15	ГОСТ 7798-70	Болт М10-6gx25.58.019	4
	16	ГОСТ 6402-70	Шайба 10.65Г	4
	17	ГОСТ 11371-78	Шайба С10.02.Ст3.019	4
	18	ГОСТ 23360-78	Шпонка 2-8x7x32	2
	19	ЖВП-4,9.01.540	Полумуфта	1
	20	ЖВП-6,4.01.280	Звездочка	1
	21	Н 027.204	Полукорпус подшипника	4
	22	ТУ 37.006.084-90	Подшипник 1680206	2
	23	ЖВП-4,9.01.300А	Звездочка	1

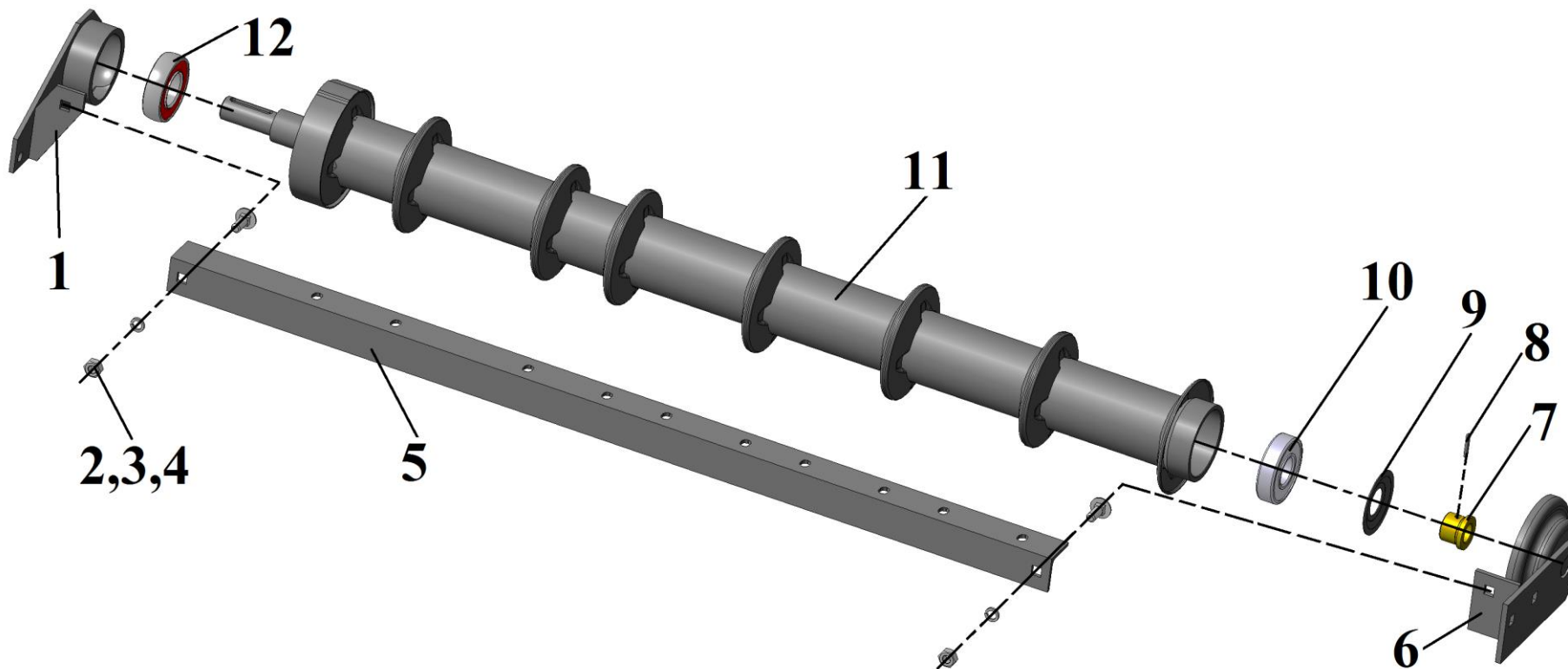


Рис.11 ЖВП-4,9.01.030(-01) Вал ведущий

Номер рисунка	Номер позиции	Обозначение	Наименование сборочной единицы, деталей	Количество, шт.
11	1	ЖВП-4,9.01.130 / ЖВП-4,9.01.130-01	Кронштейн	1
	2	ГОСТ 7802-81	Болт М10х25.58.099	2
	3	ГОСТ 5915-70	Гайка М10-6Н.5.099	2
	4	ГОСТ 6402-70	Шайба 10.65Г	2
	5	ЖВП-4,9.01.702-01 / ЖВП-4,9.01.702	Угольник	1
	6	ЖВП-4,9.01.070-01 / ЖВП-4,9.01.070	Кронштейн	1
	7	ЖЯ 07.611	Втулка	1
	8	ЖЯ 07.602	Штифт	1
	9	ЖЯ 03.514	Шайба защитная	1
	10	ГОСТ 8882-75	Подшипник 180306КС17	1
	11	ЖВП-4,9.01.040	Вал	1
	12	ТУ 37.006.084-90	Подшипник 1580207К1Т2С17	1

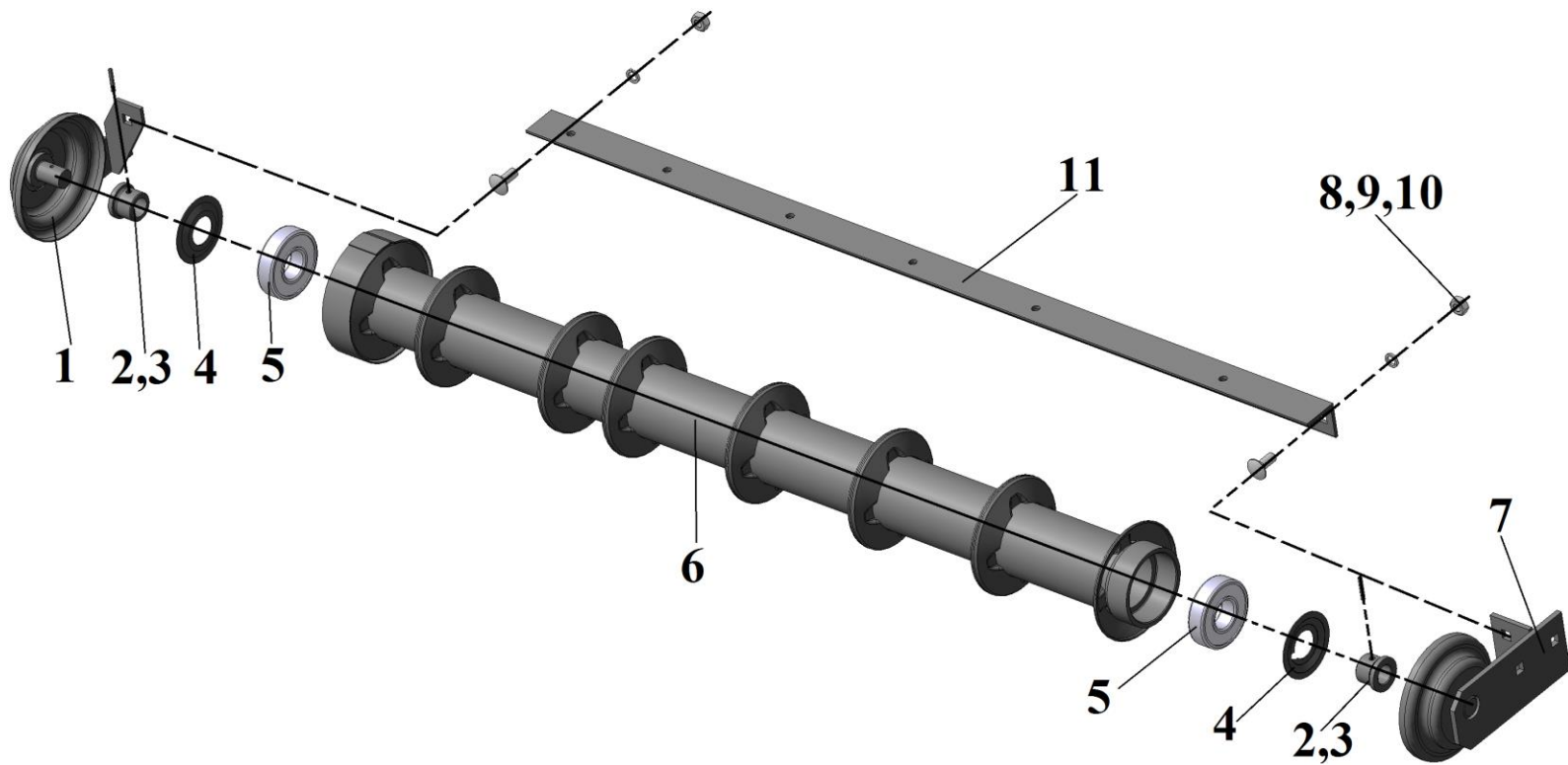


Рис.12 ЖВП-4,9.01.050(-01) Вал ведомый

Номер рисунка	Номер позиции	Обозначение	Наименование сборочной единицы, деталей	Количество, шт.
12	1	ЖС 03.100 / ЖУ 03.070	Кронштейн	1
	2	ЖЯ 07.611	Втулка	2
	3	ЖЯ 07.602	Штифт	2
	4	ЖЯ 03.514	Шайба защитная	2
	5	ГОСТ 8882-75	Подшипник 180306КС17	2
	6	ЖВП-4,9.01.060	Вал	1
	7	ЖВП-4,9.01.070 / ЖВП-4,9.01.070-01	Кронштейн	1
	8	ГОСТ 7802-81	Болт М10х25.58.099	2
	9	ГОСТ 5915-70	Гайка М10-6Н.5.099	2
	10	ГОСТ 6402-70	Шайба 10.65Г	2
	11	ЖВП-4,9.01.701 / ЖВП-4,9.01.701-01	Уголок	1

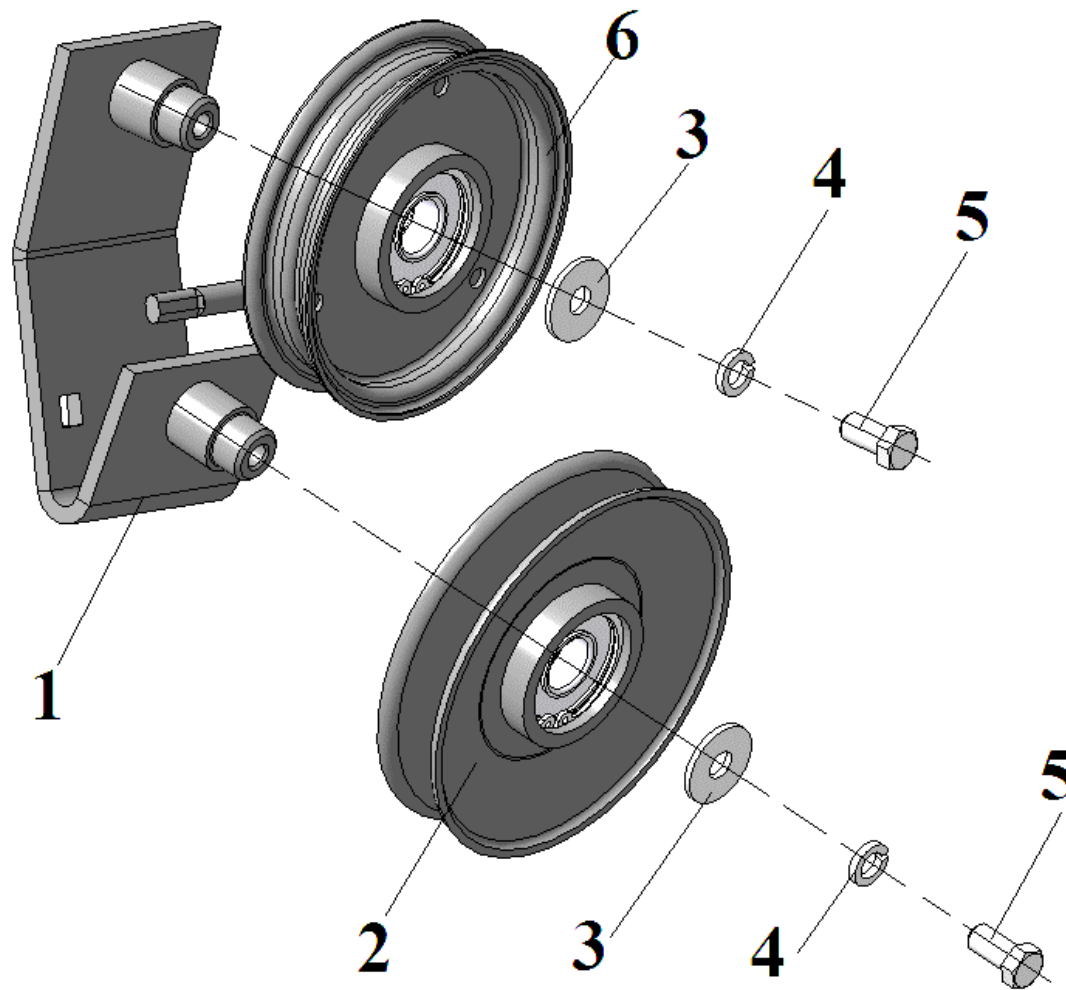


Рис.13 ЖВП-4,9.01.350(-01) Натяжное устройство

Номер рисунка	Номер позиции	Обозначение	Наименование сборочной единицы, деталей	Количество, шт.
13	1	ЖВП-4,9.01.340 / ЖВП-4,9.01.340-01	Кронштейн	1
	2	ЖВП-4,9.01.610	Шкив	1
	3	ГОСТ 6958-78	Шайба 10.02.Ст3.099	2
	4	ГОСТ 6402-70	Шайба 10.65Г	2
	5	ГОСТ 7796-70	Болт М10-6gx20.58.099	2
	6	ЖВП 01.560А	Шкив	1

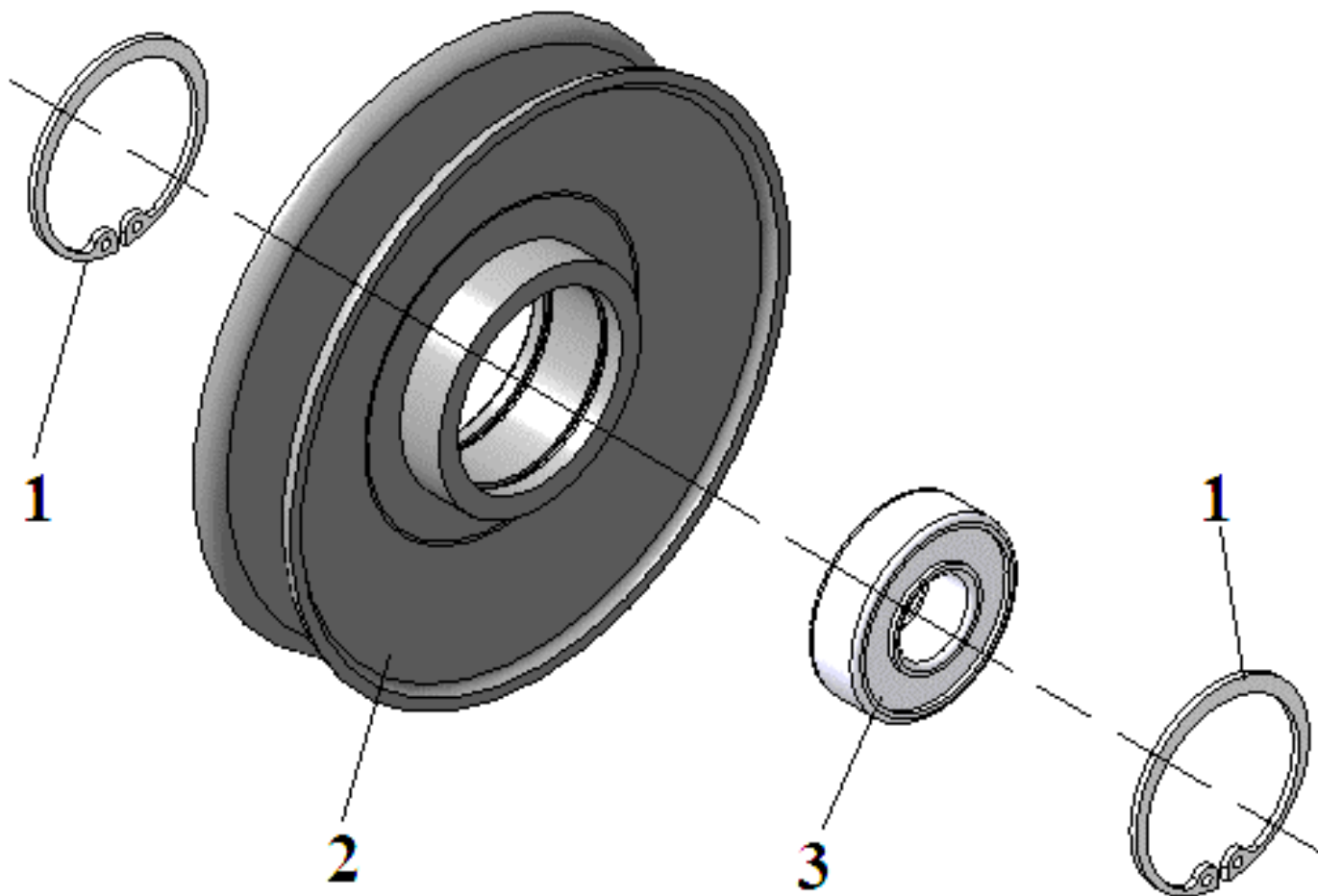


Рис.14 ЖВП-4,9.01.610 Шкив

Номер рисунка	Номер позиции	Обозначение	Наименование сборочной единицы, деталей	Количество, шт.
14	1	DIN 472	Кольцо 47x1,75	2
	2	ЖВП-4,9.01.580	Шкив	1
	3	ГОСТ 8882-75	Подшипник 180204C17	1

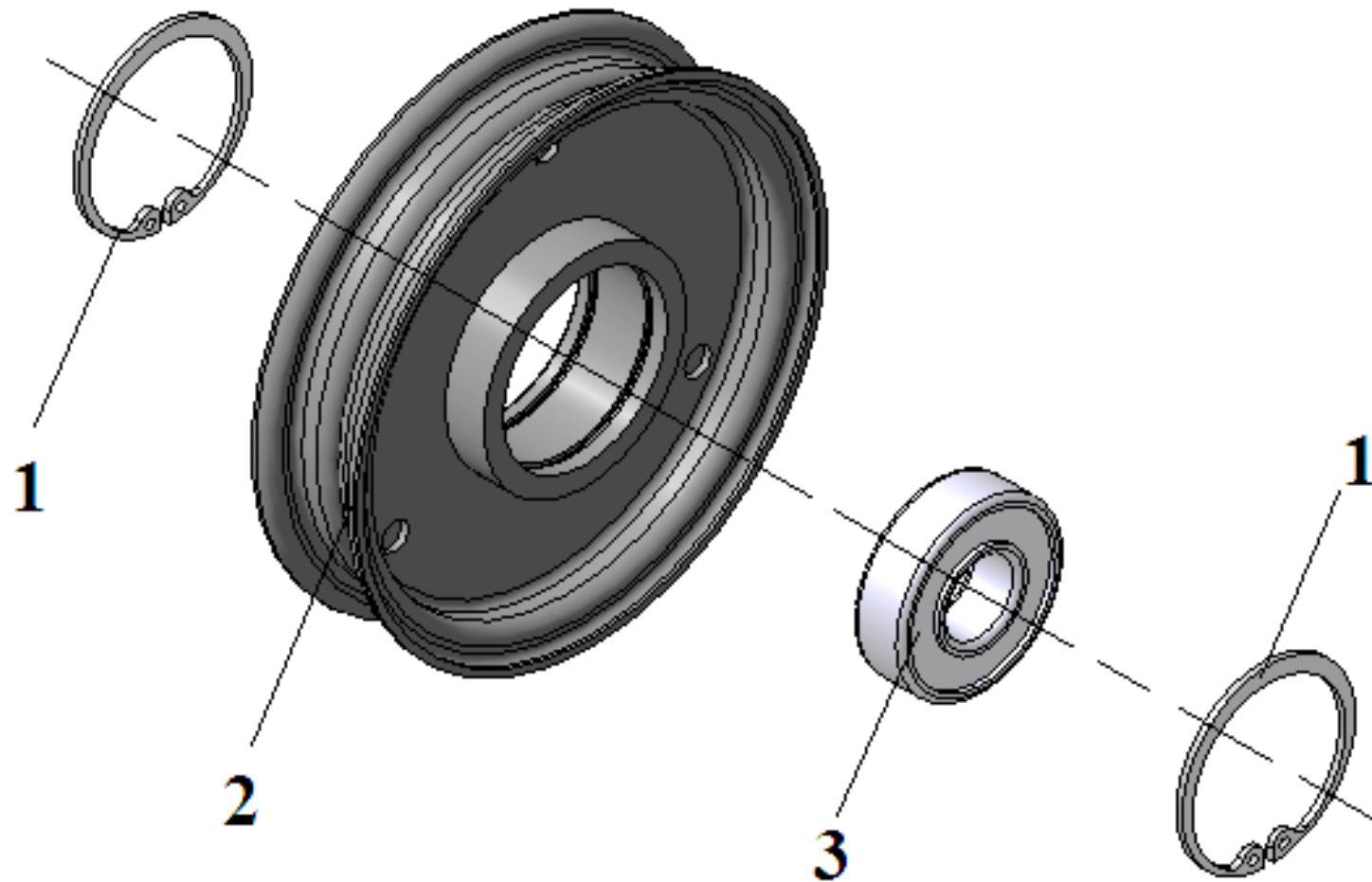


Рис.15 ЖВП 01.560А Шкив

Номер рисунка	Номер позиции	Обозначение	Наименование сборочной единицы, деталей	Количество, шт.
15	1	DIN 472	Кольцо 47x1,75	2
	2	ЖВП-4,9.01.590	Шкив	1
	3	ГОСТ 8882-75	Подшипник 180204	1

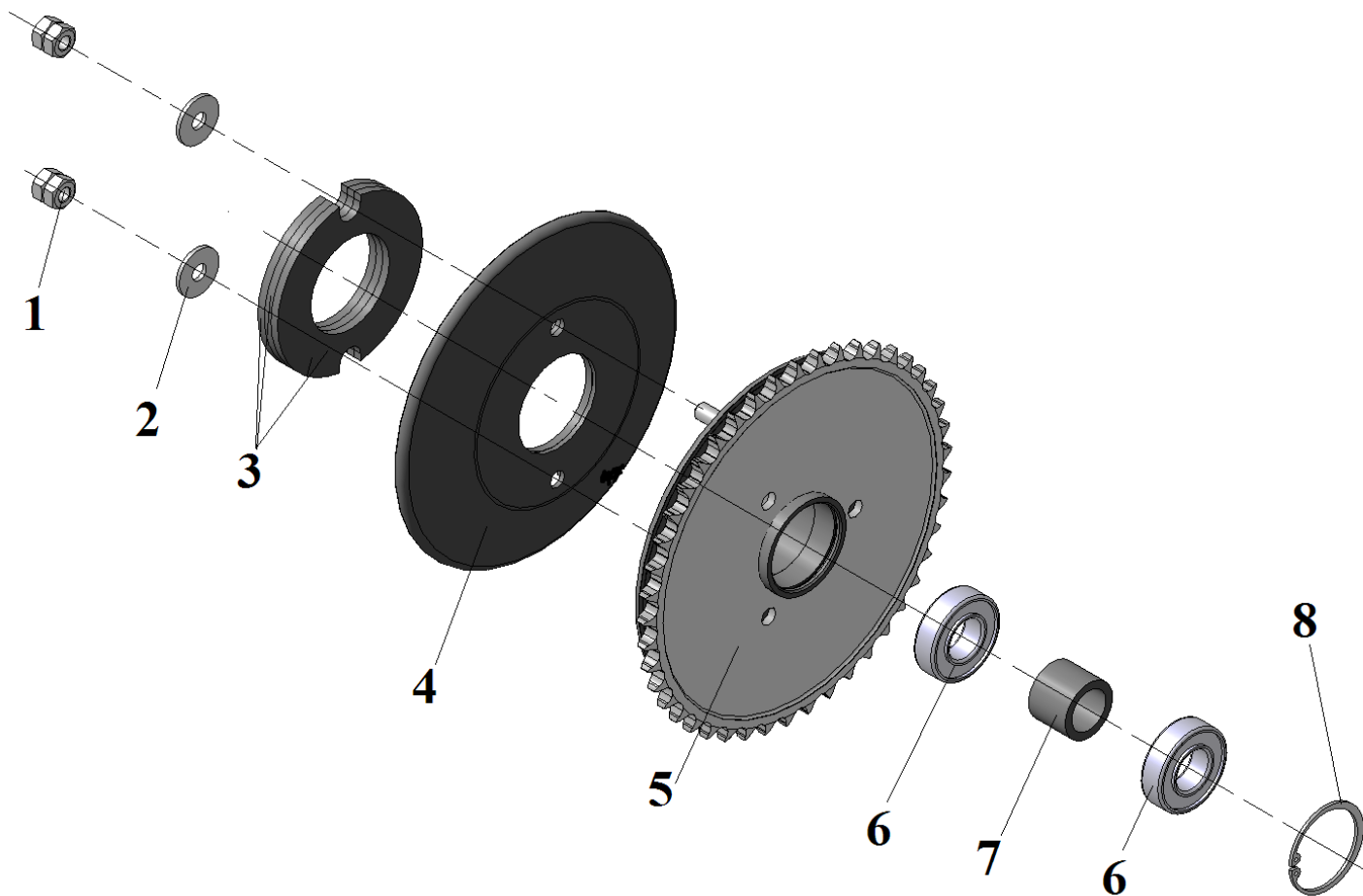


Рис.16 ЖВП-4,9.01.360 Вариатор

Номер рисунка	Номер позиции	Обозначение	Наименование сборочной единицы, деталей	Количество, шт.
16	1	ГОСТ 5915-70	Гайка М10-6Н.5.099	4
	2	ГОСТ 6958-78	Шайба 10.02.Ст3.099	2
	3	ЖВП-4,9.01.409	Шайба	3
	4	ЖВП-4,9.01.200	Диск	1
	5	ЖВП-4,9.01.170	Звездочка	1
	6	ГОСТ 8882-75	Подшипник 180205К1С17	2
	7	ЖВП-4,9.01.818	Втулка	1
	8	DIN 472	Кольцо 52x2	1

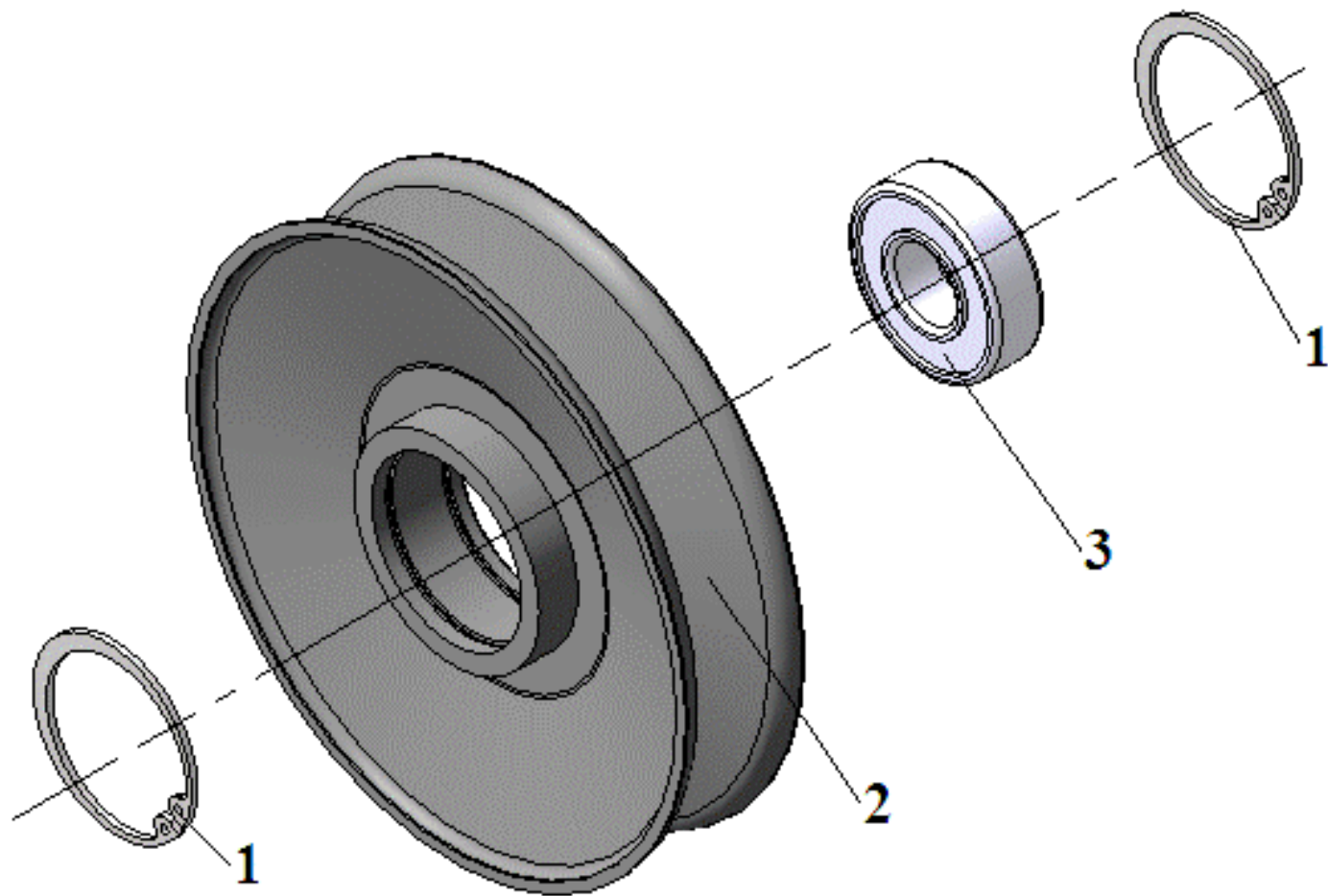


Рис.17 ЖВП-4,9.01.630 Шкив

Номер рисунка	Номер позиции	Обозначение	Наименование сборочной единицы, деталей	Количество, шт.
17	1	DIN 472	Кольцо 47x1,75	2
	2	ЖВП-4,9.01.620	Шкив	1
	3	ГОСТ 8882-75	Подшипник 180204С17	1

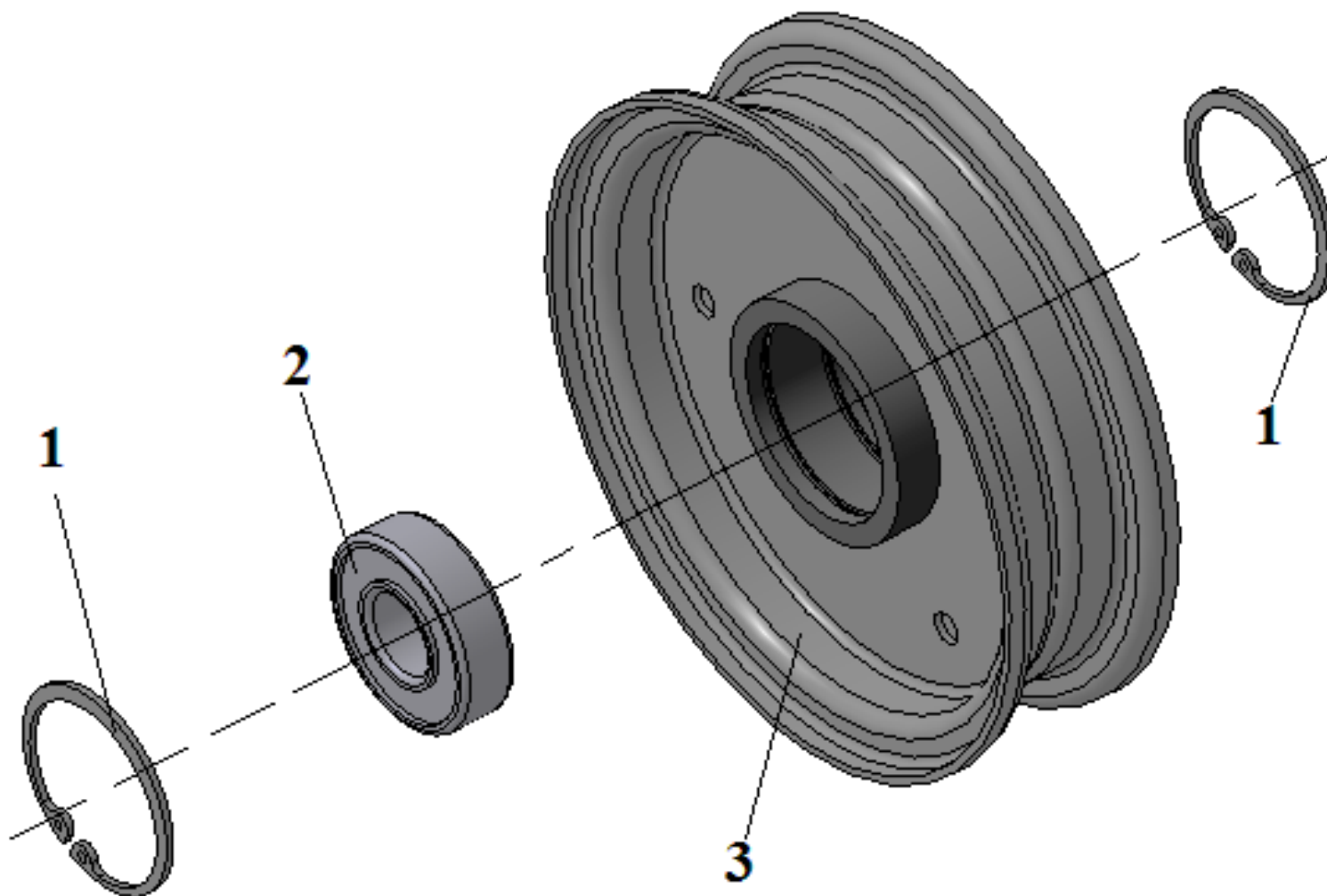


Рис.18 ЖВП 01.860-01 Шкив

Номер рисунка	Номер позиции	Обозначение	Наименование сборочной единицы, деталей	Количество, шт.
18	1	DIN 472	Кольцо 47x1,75	2
	2	ГОСТ 8882-75	Подшипник 180204	1
	3	ЖВП 01.8620	Шкив	1

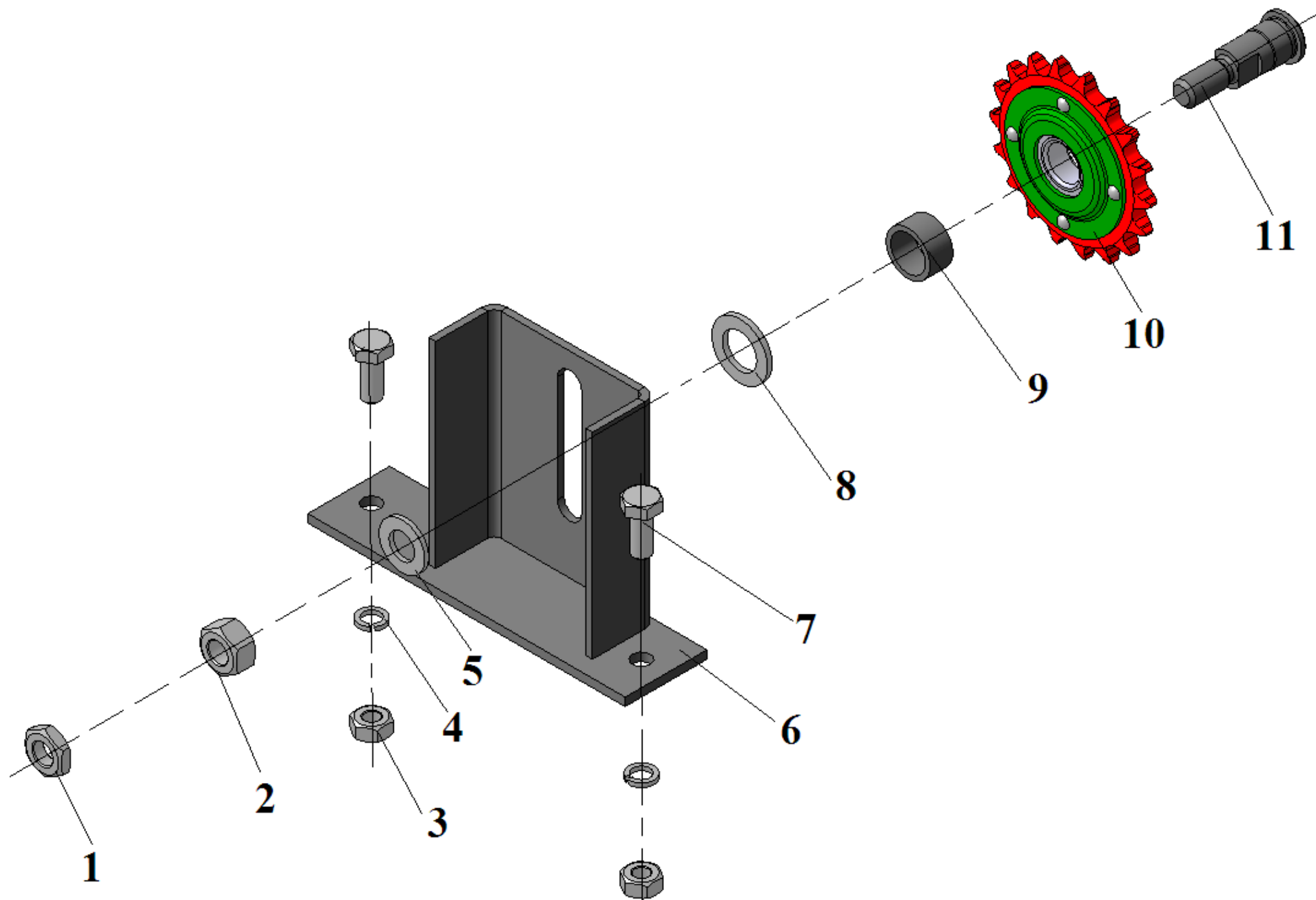


Рис.19 ЖВП-4,9.01.6400 Кронштейн со звездочкой

Номер рисунка	Номер позиции	Обозначение	Наименование сборочной единицы, деталей	Количество, шт.
19	1	ГОСТ 5916-70	Гайка М14-6Н.5.099	1
	2	ГОСТ 5915-70	Гайка М14-6Н.5.099	1
	3	ГОСТ 5915-70	Гайка М10-6Н.5.099	2
	4	ГОСТ 6402-70	Шайба 10.65Г	2
	5	ГОСТ 11371-78	Шайба С14.02.Ст3.099	1
	6	ЖВП-4,9.01.640	Кронштейн	1
	7	ГОСТ 7798-70	Болт М10-6gx25.58.099	2
	8	ГОСТ 10450-78	Шайба 20.02.Ст3.099	1
	9	ЖС 27.815	Втулка	1
	10	34-1-15-1-1	Звездочка	1
	11	60327А	Ось	1

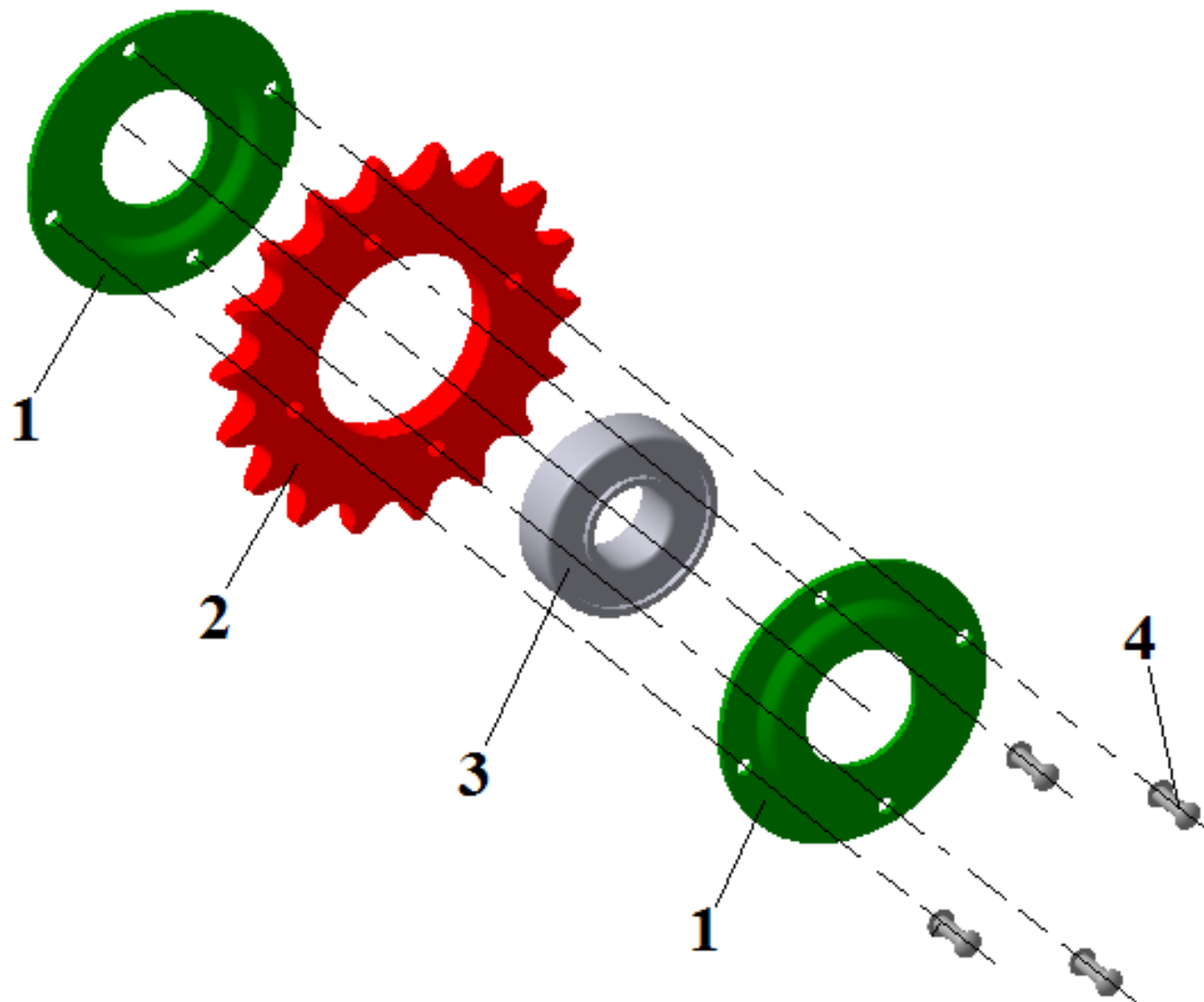


Рис.20 34-1-15-1-1 Звездочка

Номер рисунка	Номер позиции	Обозначение	Наименование сборочной единицы, деталей	Количество, шт.
20	1	Н 206.07.003А	Крышка	2
	2	41022	Звездочка	1
	3	ГОСТ 8882-75	Подшипник 180204	1
	4	ГОСТ 10299-80	Заклепка 4x20	4

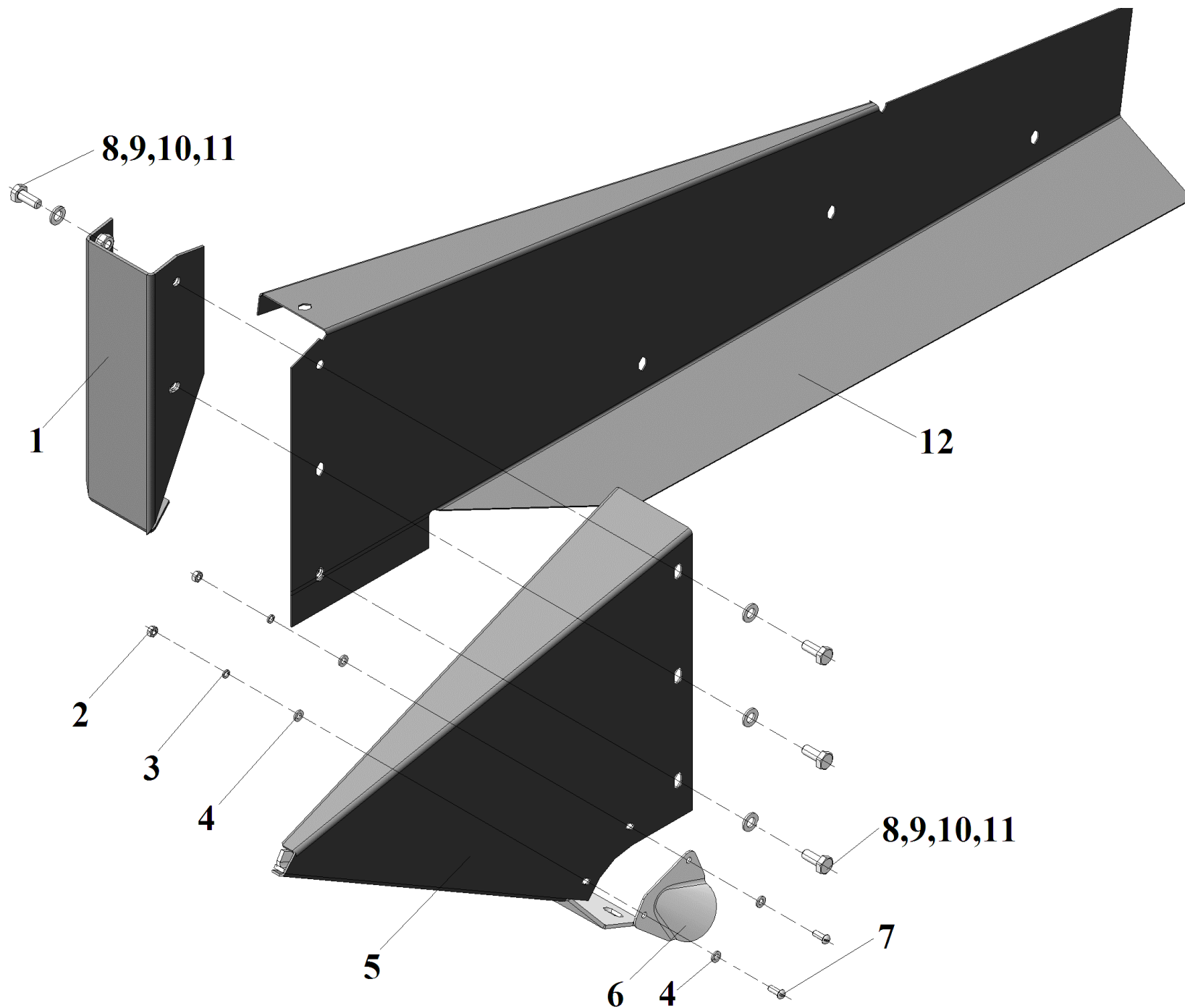


Рис.21 ЖВП-4,9.01.440-01 Делитель (справа)

Номер рисунка	Номер позиции	Обозначение	Наименование сборочной единицы, деталей	Количество, шт.
21	1	ЖВП 01.425-01	Кронштейн	1
	2	ГОСТ 5915-70	Гайка М6-6н.5.099	2
	3	ГОСТ 6402-70	Шайба 6.65г	2
	4	ГОСТ 11371-78	Шайба С6.02.Ст3.099	4
	5	ЖВП 01.370-01	Носок	1
	6	ЖВР 24556	Козырек	1
	7	ГОСТ 17473-80	Винт VM6-6gx16.58.099	2
	8	ГОСТ 7798-70	Болт М10-6gx25.58.099	4
	9	ГОСТ 5915-70	Гайка М10-6Н.5.099	4
	10	ГОСТ 6402-70	Шайба 10.65Г	4
	11	ГОСТ 11371-78	Шайба С10.02.Ст3.099	6
	12	ЖВП-4,9.01.419-02	Боковина	1

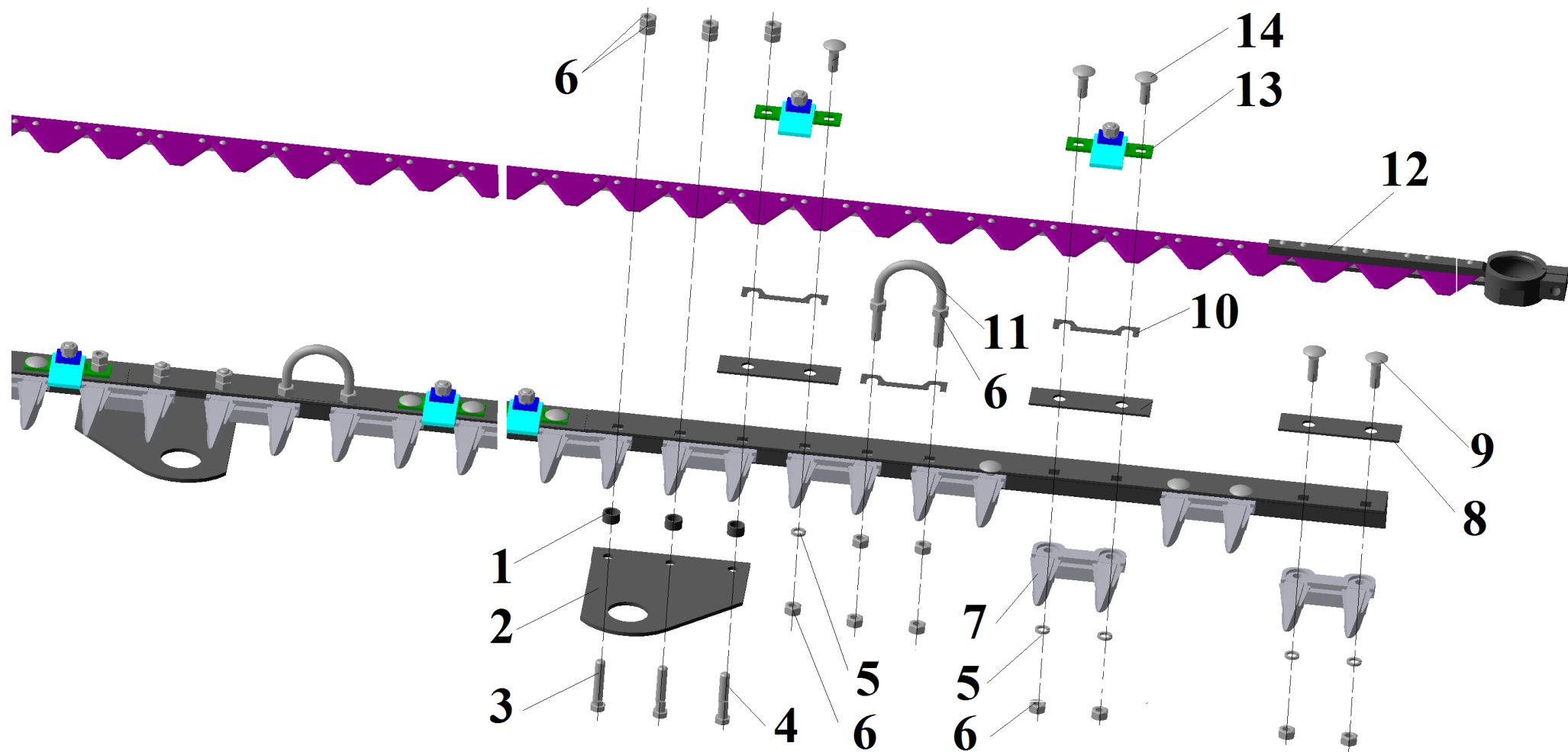


Рис.22 Аппарат режущий

Номер рисунка	Номер позиции	Обозначение	Наименование сборочной единицы, деталей	Количество, шт.
22	1	ЖВН 01.638	Втулка	6
	2	ЖВП 00.424	Серьга	2
	3	ГОСТ 7796-70	Болт М12-6gx60.58.099	4
	4	ГОСТ 7796-70	Болт М12-6gx65.58.099	2
	5	ГОСТ 6402-70	Шайба 12.65Г	56
	6	ГОСТ 5915-70	Гайка М12-6Н.5.099	80
	7	ЖВН 01.420	Палец	33
	8	ГОСТ 3494-74	Пластина трения 3-2	14
	9	ГОСТ 7802-81	Болт М12х40.58.099	32
	10	Р 117.00.002	Прокладка	15
	11	ЖВР 06.314	Скоба	2
	12	ЖВП-4,9.01.010Б	Нож	1
	13	Р 372.00.000	Прижим регулируемый	13
	14	ГОСТ 7802-81	Болт М12х35.58.099	24

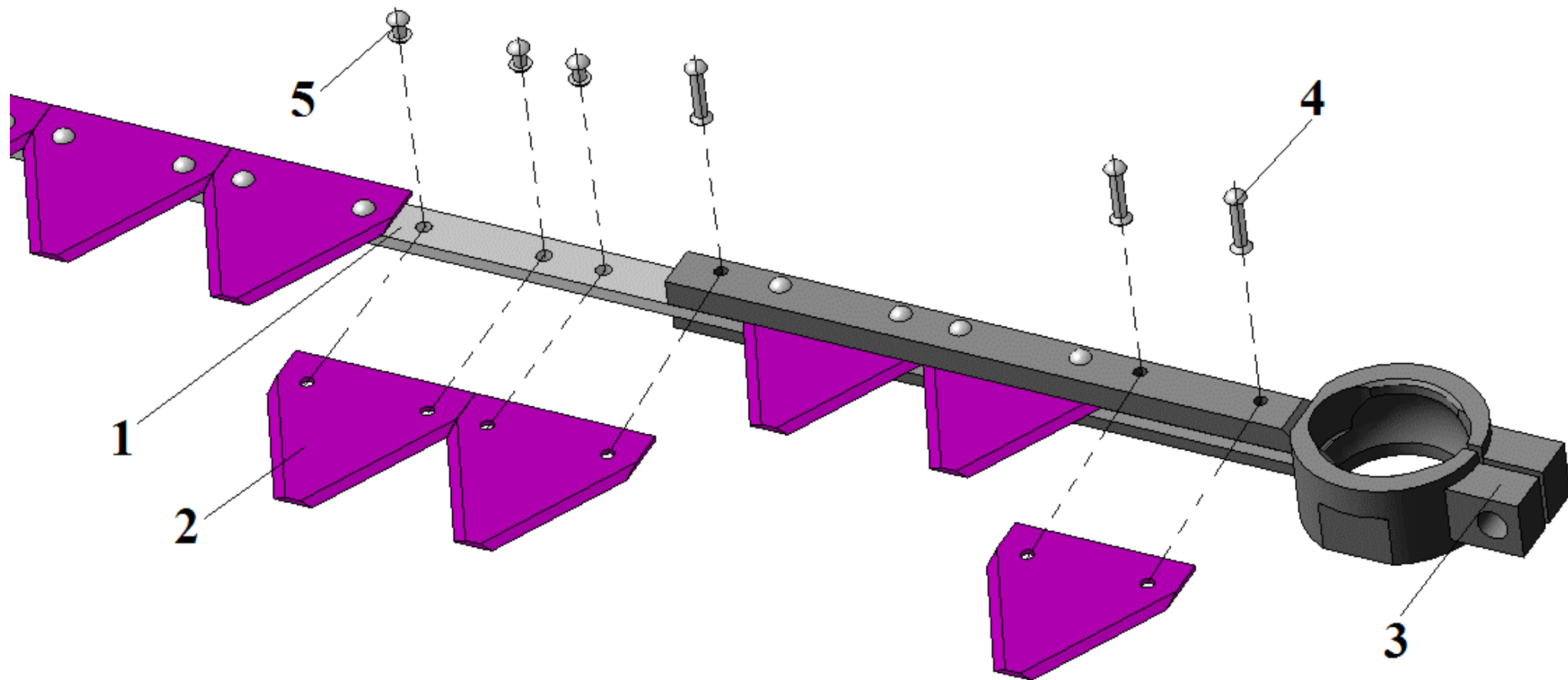


Рис.23 ЖВП-4,9.01.010Б Нож

Номер рисунка	Номер позиции	Обозначение	Наименование сборочной единицы, деталей	Количество, шт.
23	1	ЖВП-4,9.01.502Б	Полоса ножевая	1
	2	ГОСТ 158-74	Сегмент 2Н	67
	3	ЖВН-6В.01.250А	Головка ножа	1
	4	ГОСТ 10300-80	Заклепка 5x32.01	7
	5	ГОСТ 10299-80	Заклепка 5x16.01.10кп	127

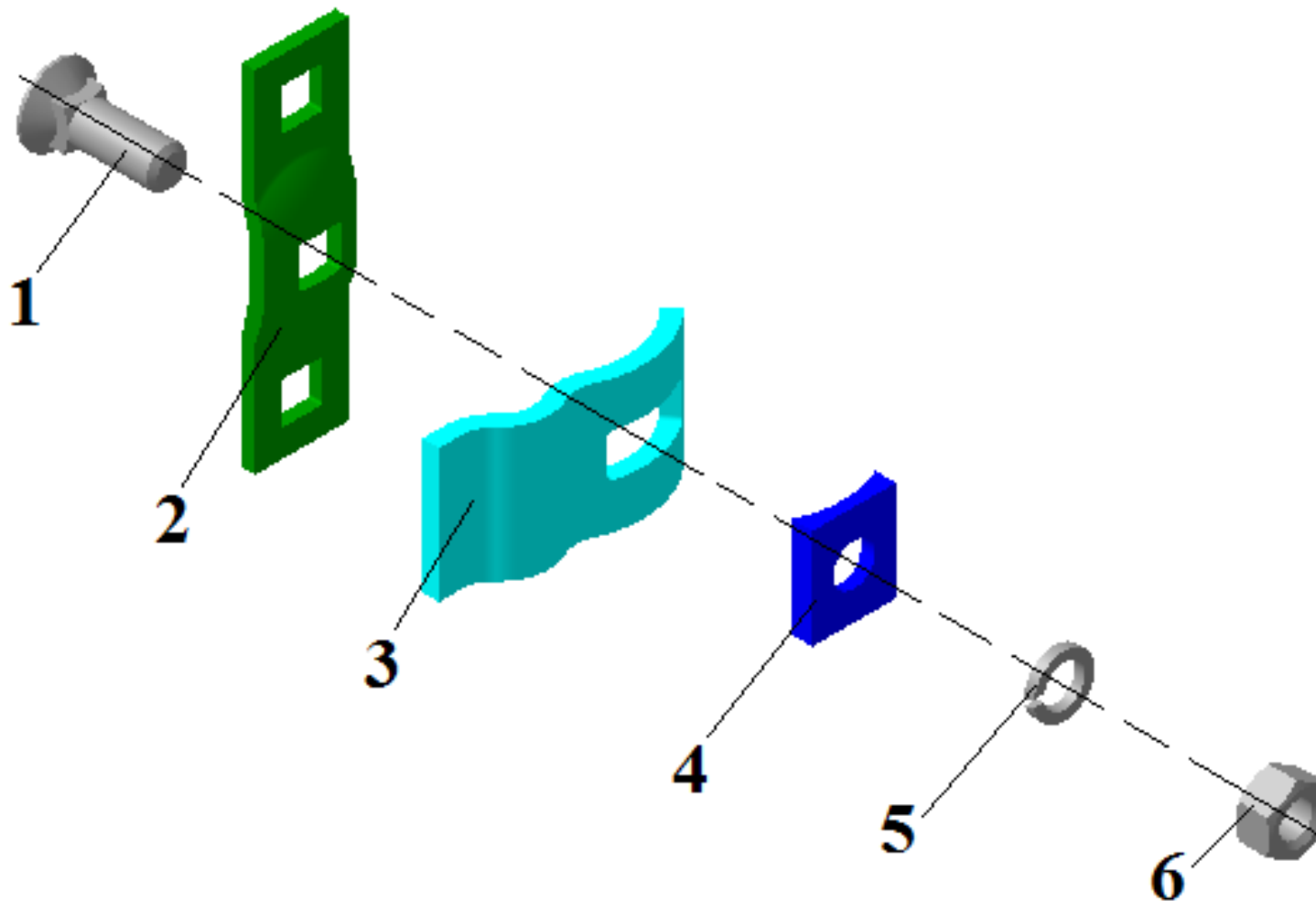


Рис.24 Р 372.00.000 Прижим регулируемый

Номер рисунка	Номер позиции	Обозначение	Наименование сборочной единицы, деталей	Количество, шт.
24	1	ГОСТ 7786-81	Болт М12-6gx35.58.019	1
	2	Р 372.00.001	Основание	1
	3	Р 372.00.002	Прижим	1
	4	Р 372.00.003	Шайба	1
	5	ГОСТ 6402-70	Шайба 1265Г.019	1
	6	ГОСТ 5915-70	Гайка М12-6Н.5.019	1

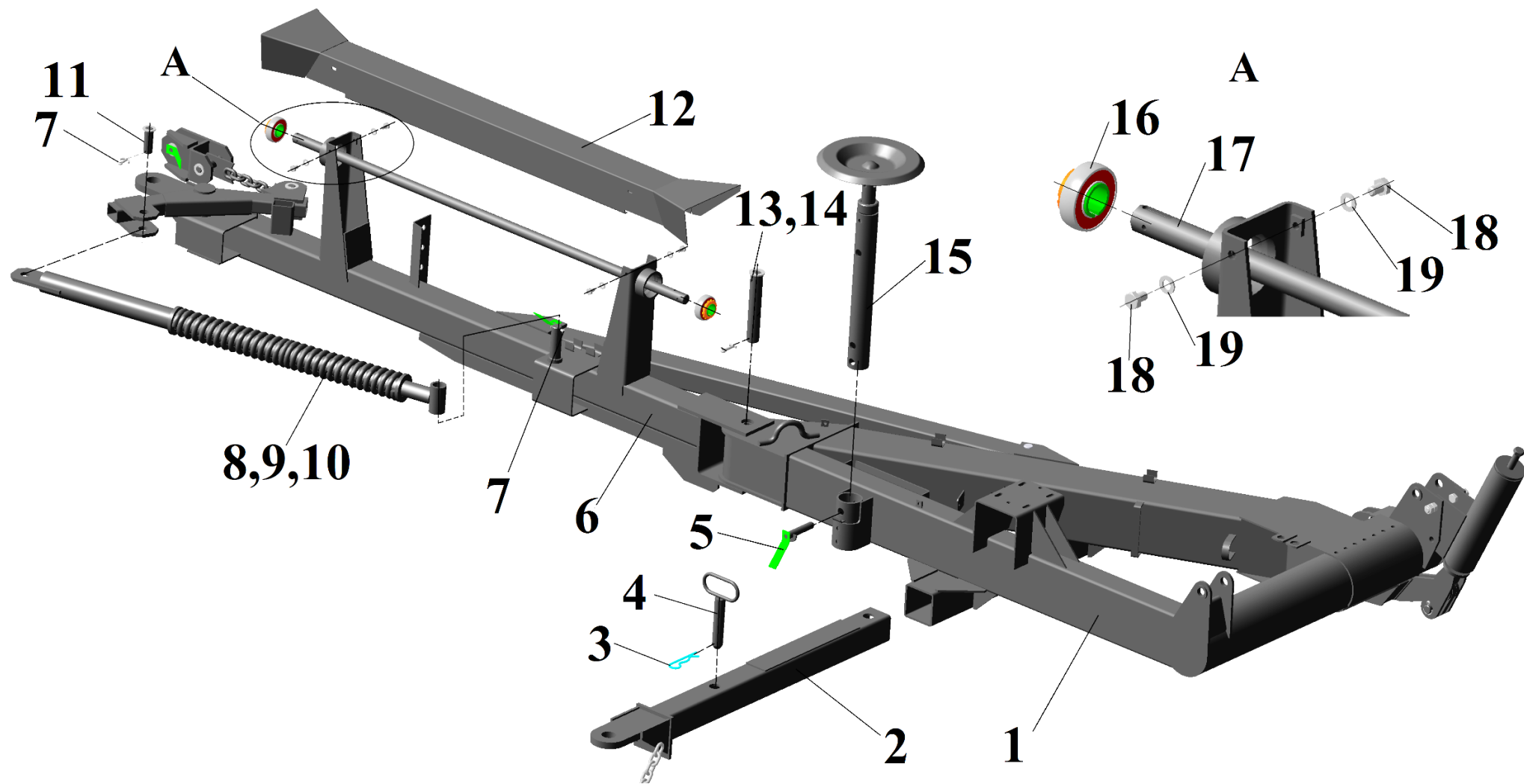


Рис.25 ЖВП-4,9.23.000-01 Сница

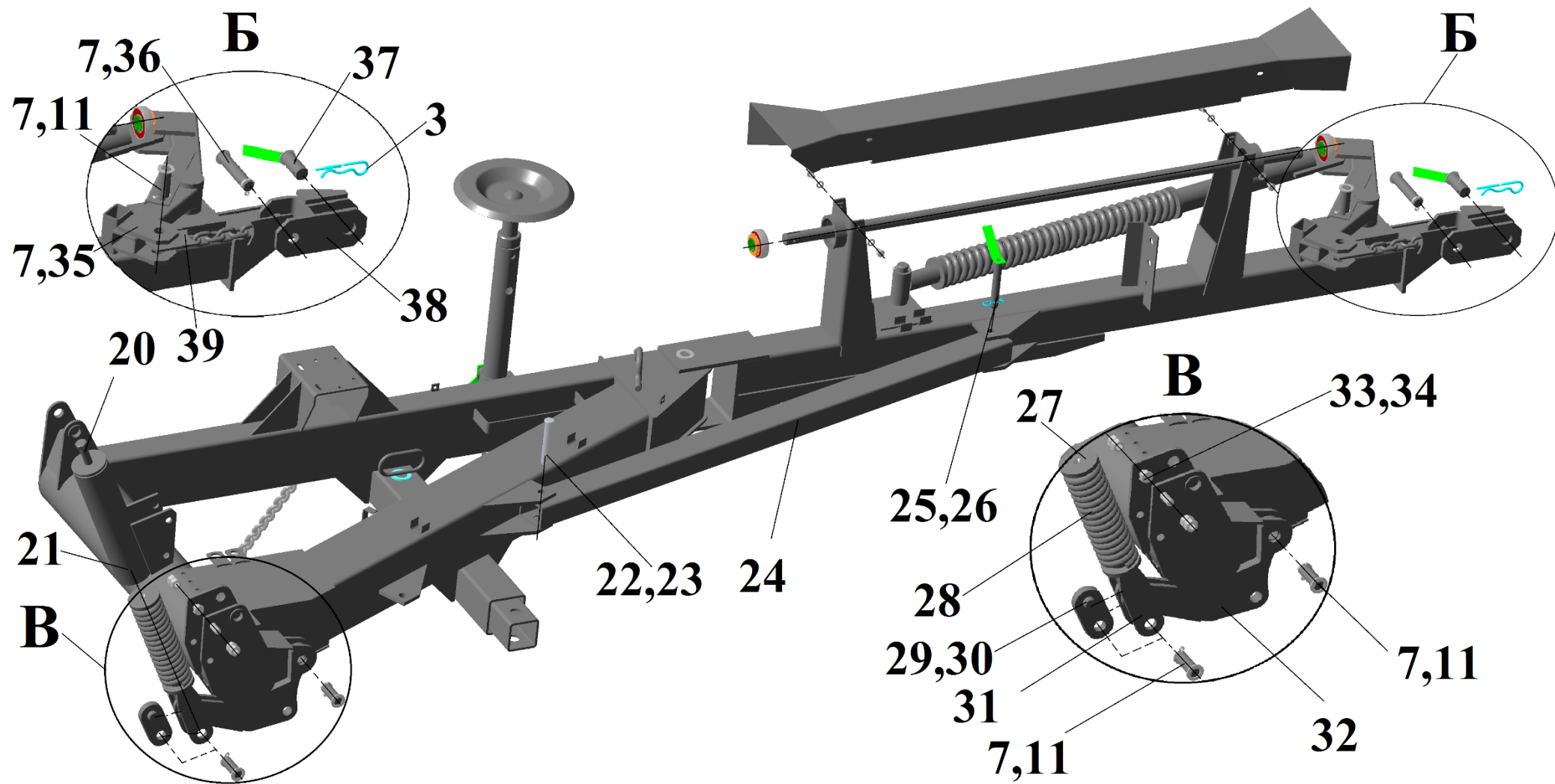


Рис.25 ЖВП-4,9.23.000-01 Сница

Номер рисунка	Номер позиции	Обозначение	Наименование сборочной единицы, деталей	Количество, шт.		
25	1	ЖВП-4,9.23.020-01	Опора снцы	1		
	2	ЖВП-6,4.03.060	Дышло транспортное	1		
	3	3518060-16476	Фиксатор	2		
	4	ЖВП-6,4.03.070	Шкворень	1		
	5	ЖВП 03.620	Шкворень	1		
	6	ЖВП-4,9.23.070	Сница	1		
	7	ГОСТ 397-79	Шплинт 6,3x45.019	7		
	8	ЖВП-9,1.13.180	ЖВП-9,1.13.170	Толкатель	1	
	9	ЖВП-9,1.13.614		Пружина		2
	10	ЖВП-9,1.13.190		Труба		
	11	ЖВП-4,9.03.410-01	Ось	4		
	12	ЖВП-4,9.13.110	Щиток	1		
	13	ЖВП-9,1.13.100	Ось	1		
	14	ГОСТ 397-79	Шплинт 8x45	1		
	15	ЖВП-9,1.13.260	Домкрат	1		
	16	ТУ 37.006.084-90	Подшипник 1680206	2		
	17	ЖВП-4,9.03.604	Вал	1		
	18	ГОСТ 7798-70	Болт М10-6gx16.58.099	4		
	19	ГОСТ 11371-78	Шайба С10.02.Ст3.019	4		
	20	ЖВП-9,1.13.611	Болт	1		
	21	ЖВП-4,9.13.150А	Труба	1		
	22	ГОСТ 9650-80	Ось 6-20h11x120.20	1		
	23	ГОСТ 397-79	Шплинт 4x36	1		
	24	ЖВП-4,9.03.140-01	Распорка	1		
	25	ЖВП-4,9.03.300-02	Фиксатор	1		
	26	ОСТ 23.2.2-79	Шплинт пружинный 3,6x50	1		
	27	ЖВП-4,9.13.423	Диск	1		

Номер рисунка	Номер позиции	Обозначение	Наименование сборочной единицы, деталей	Количество, шт.
25	28	ЖВП-9,1.13.614	Пружина	1
	29	ЖВП-9,1.13.453	Звено	1
	30	ЖВП-9,1.13.609	Ось	1
	31	ЖВП-9,1.13.090	Скоба	1
	32	ЖВП-4,9.23.060	Рычаг	1
	33	ГОСТ 7798-70	Болт М16-6gx50.58.099	2
	34	ГОСТ 5915-70	Гайка М16-6Н.5.019	4
	35	ЖВП-9,1.13.200	Рычаг	1
	36	ЖВП-4,9.03.400	Ось	1
	37	ЖВП-9,1.13.340-01	Палец	1
	38	ЖВП-9,1.13.220	Вилка	1
	39	ЖВП-4,9.13.130А	Цепь	1

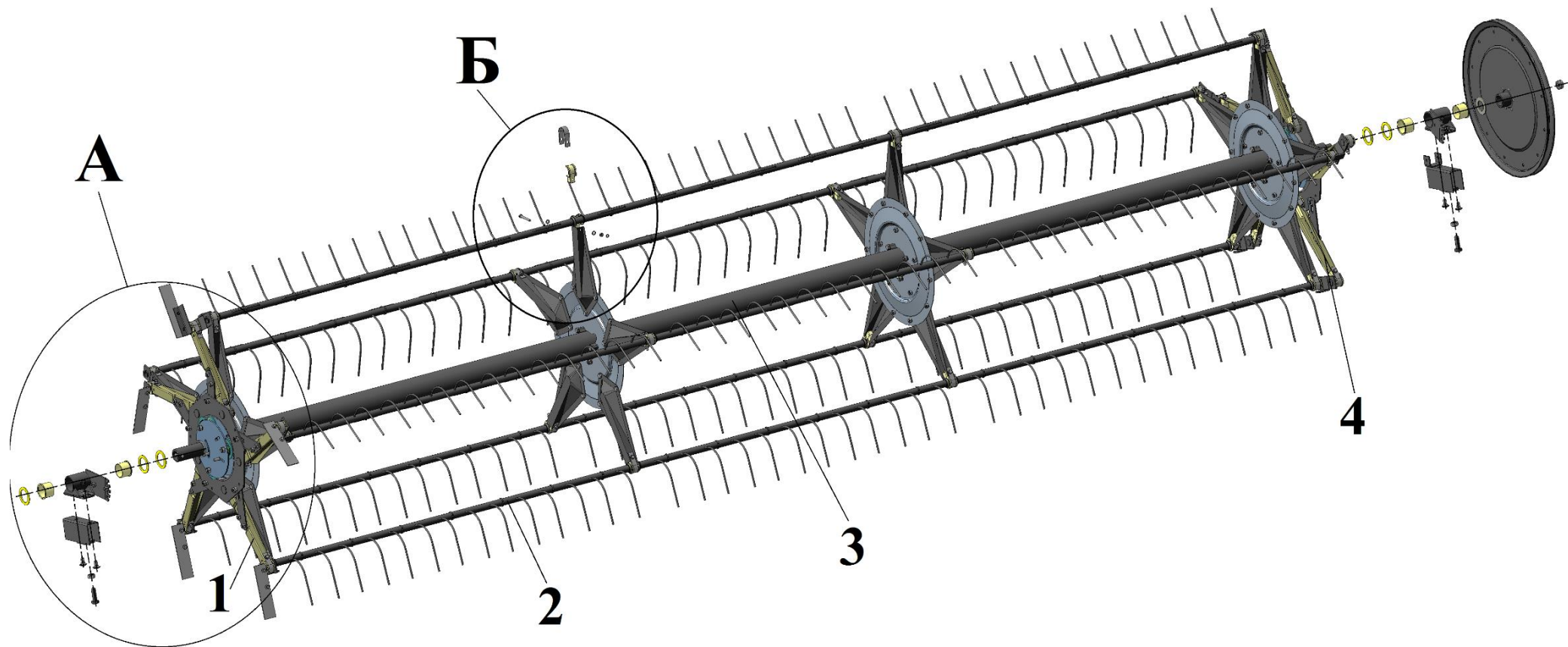
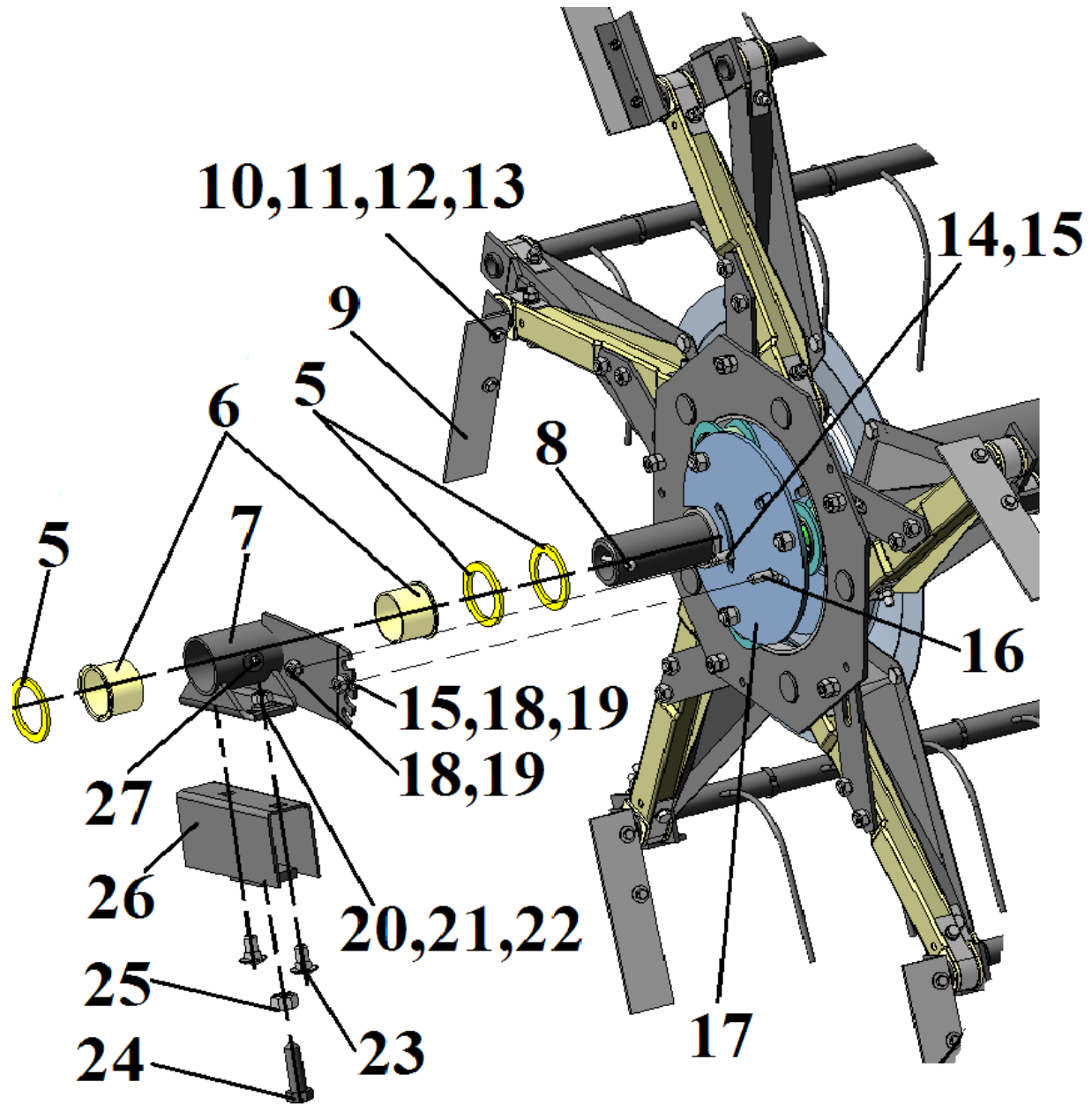
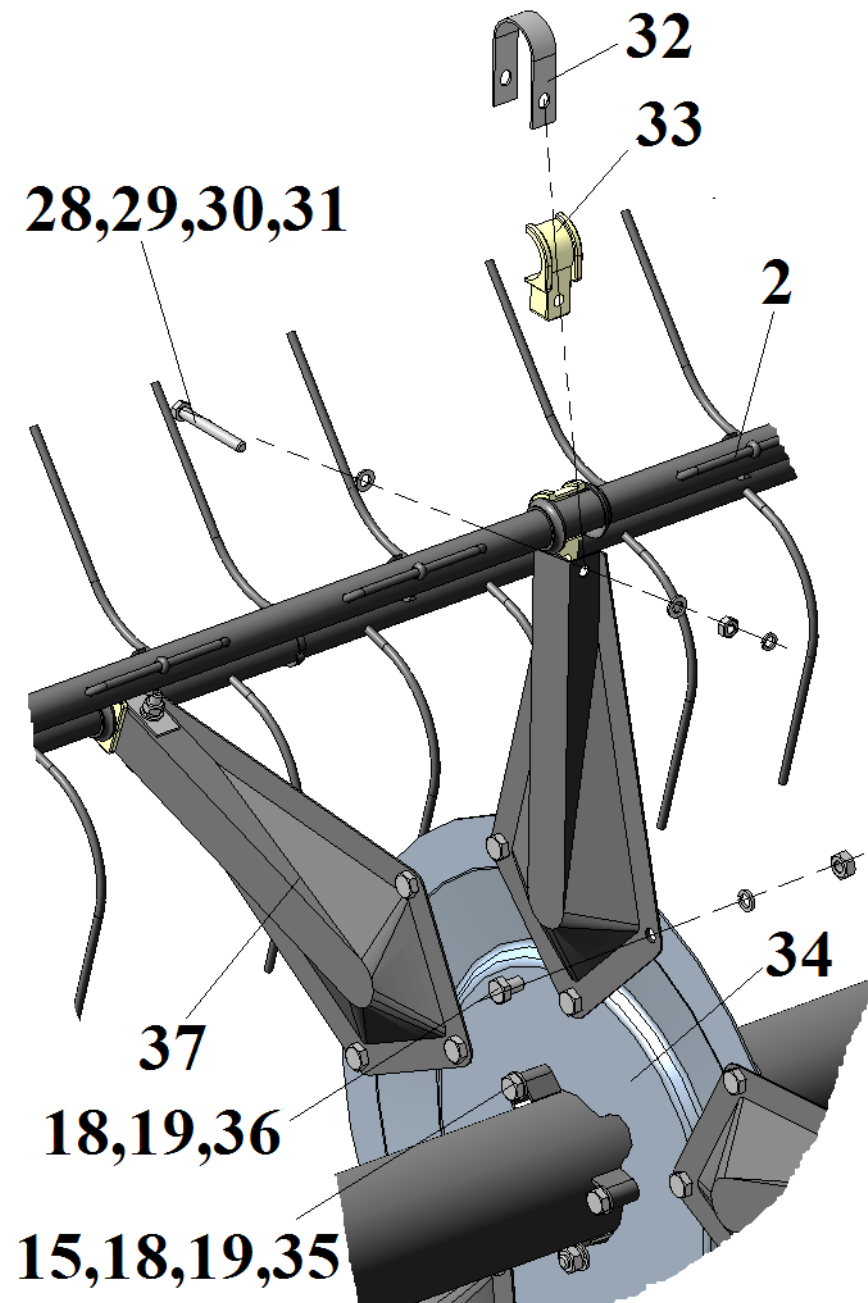


Рис.26 ЖВП-4,9.04.000 Мотовило

A



Б



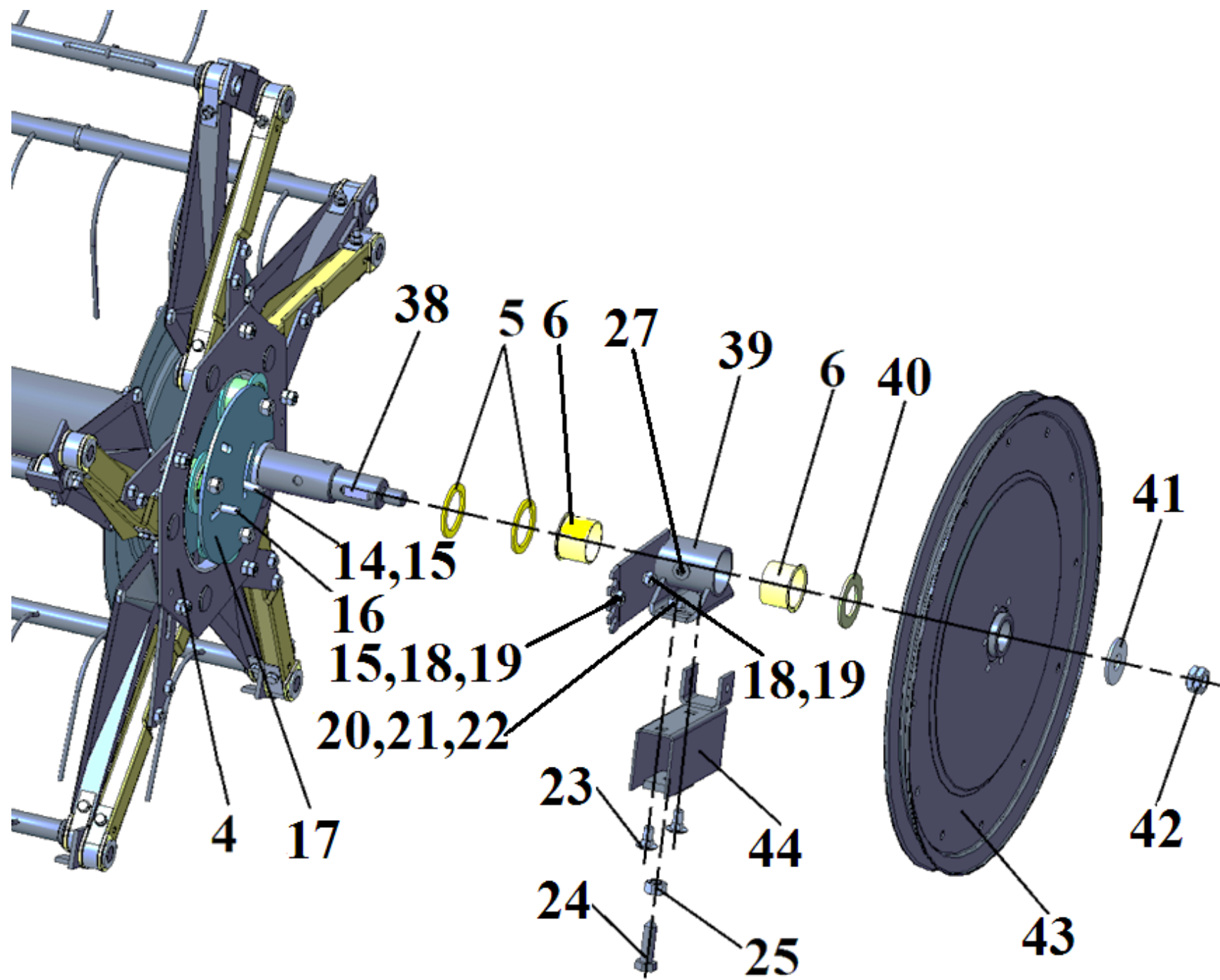


Рис.26 ЖВП-4,9.04.000 Мотовило

Номер рисунка	Номер позиции	Обозначение	Наименование сборочной единицы, деталей	Количество, шт.
26	1	ЖВП-4,9.14.160-01	Крестовина	1
	2	ЖВП-4,9.04.050-01	Граблина	5
	3	ЖВП-4,9.04.010А	Вал мотовила	1
	4	ЖВП-4,9.14.160	Крестовина	1
	5	ЖЗ 04.422	Шайба	9
	6	ЖЗ 04.003-01	Вкладыш	4
	7	ЖВП-4,9.14.140А-01	Сектор	1
	8	ГОСТ 397-79	Шплинт 8х63	1
	9	ЖВП-4,9.04.001	Ремень	10
	10	ГОСТ 7798-70	Болт М6-6gx20.58.099	10
	11	ГОСТ 5915-70	Гайка М6-6Н.5.099	10
	12	ГОСТ 6402-70	Шайба 6.65Г	10
	13	ГОСТ 6958-78	Шайба С6.02.Ст3.099	10
	14	ГОСТ 7798-70	Болт М10-6gx30.58.099	2
	15	ГОСТ 11371-78	Шайба С10.02.Ст3.099	36
	16	ГОСТ 7802-81	Болт М10х30.58.099	2
	17	ЖВП-4,9.14.120А	Диск с роликами	2
	18	ГОСТ 5915-70	Гайка М10-6Н.5.099	80
	19	ГОСТ 6402-70	Шайба 10.65Г	80
	20	ГОСТ 5915-70	Гайка М12-6Н.5.099	4
	21	ГОСТ 6402-70	Шайба 12.65Г	4
	22	ГОСТ 11371-78	Шайба С12.02.Ст3.099	4
	23	ГОСТ 7802-70	Гайка М12х25.58.099	4
	24	ЖЗ 04.613-01	Болт	2
	25	ГОСТ 5915-70	Гайка М16-6Н.5.099	2
	26	ЖВП-4,9.04.120	Опора	1
	27	ГОСТ 19853-74	Масленка 1.2.Ц6	2
Номер	Номер	Обозначение	Наименование сборочной	Количество,

рисунка	позиции		единицы, деталей	шт.
26	28	ГОСТ 7798-70	Болт М8-6gx65.58.099	30
	29	ГОСТ 5915-70	Гайка М8-6Н.5.099	30
	30	ГОСТ 6402-70	Шайба 8.65Г	30
	31	ГОСТ 11371-78	Шайба С8.02.Ст3.099	60
	32	ЖЗЛ 04.504	Скоба	30
	33	ЖЗЛ 04.003	Вкладыш	60
	34	ЖХМ-6.04.404	Диск	4
	35	ГОСТ 7798-70	Болт М10-6gx45.58.099	16
	36	ГОСТ 7798-70	Болт М10-6gx16.58.099	60
	37	ЖЗ 04.408	Луч	20
	38	ГОСТ 23360-78	Шпонка 2-12x8x32	1
	39	ЖВП-4,9.14.140А	Сектор	1
	40	ЖЗ 04.422-01	Шайба	1
	41	ГОСТ 6958-75	Шайба С20.Ст3.099	1
	42	ГОСТ 5916-70	Гайка М20-6Н.5099	2
	43	ЖВП-4,9.04.090А	Шкив	1
44	ЖВП-4,9.04.110	Опора	1	

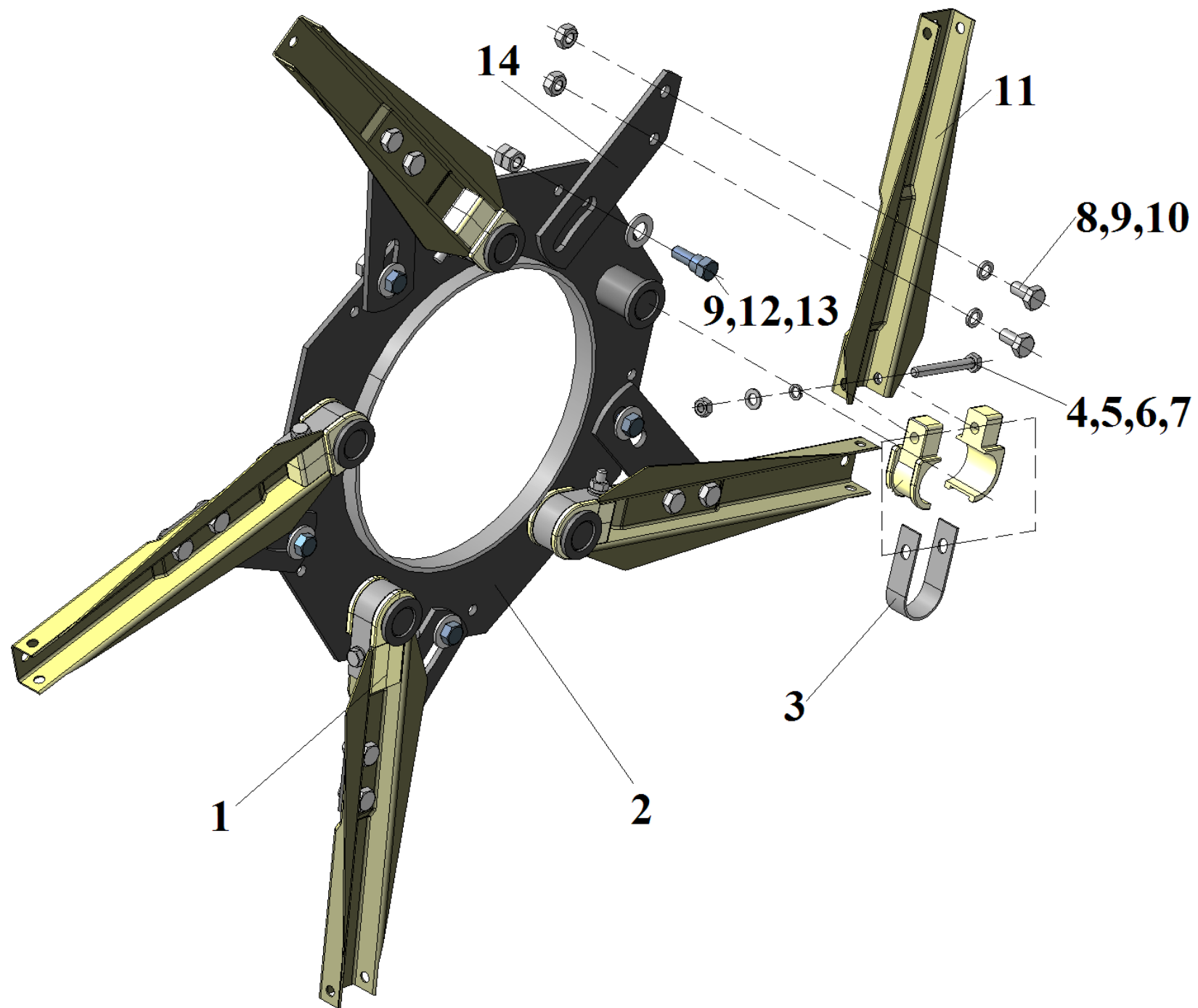


Рис.27 ЖВП-4,9.14.160 (-01) Крестовина

Номер рисунка	Номер позиции	Обозначение	Наименование сборочной единицы, деталей	Количество, шт.
27	1	ЖЗЛ 04.002	Вкладыш	10
	2	ЖВП-4,9.14.170	Диск	1
	3	ЖЗЛ 04.504	Скоба	5
	4	ГОСТ 7798-70	Болт М8-6gx65.58.099	5
	5	ГОСТ 5915-70	Гайка М8-6Н.5.099	5
	6	ГОСТ 6402-70	Шайба 8.65Г	5
	7	ГОСТ 11371-78	Шайба С8.02.Ст3.099	10
	8	ГОСТ 7798-70	Болт М10-6gx20.58.099	10
	9	ГОСТ 5915-70	Гайка М10-6Н.5.099	20
	10	ГОСТ 6402-70	Шайба 10.65Г	10
	11	ЖЗ 04.407	Луч	5
	12	ЖЗ 04.607	Палец	5
	13	ГОСТ 11371-78	Шайба С14.02.Ст3.099	5
	14	ЖЗ 04.501	Кронштейн	5

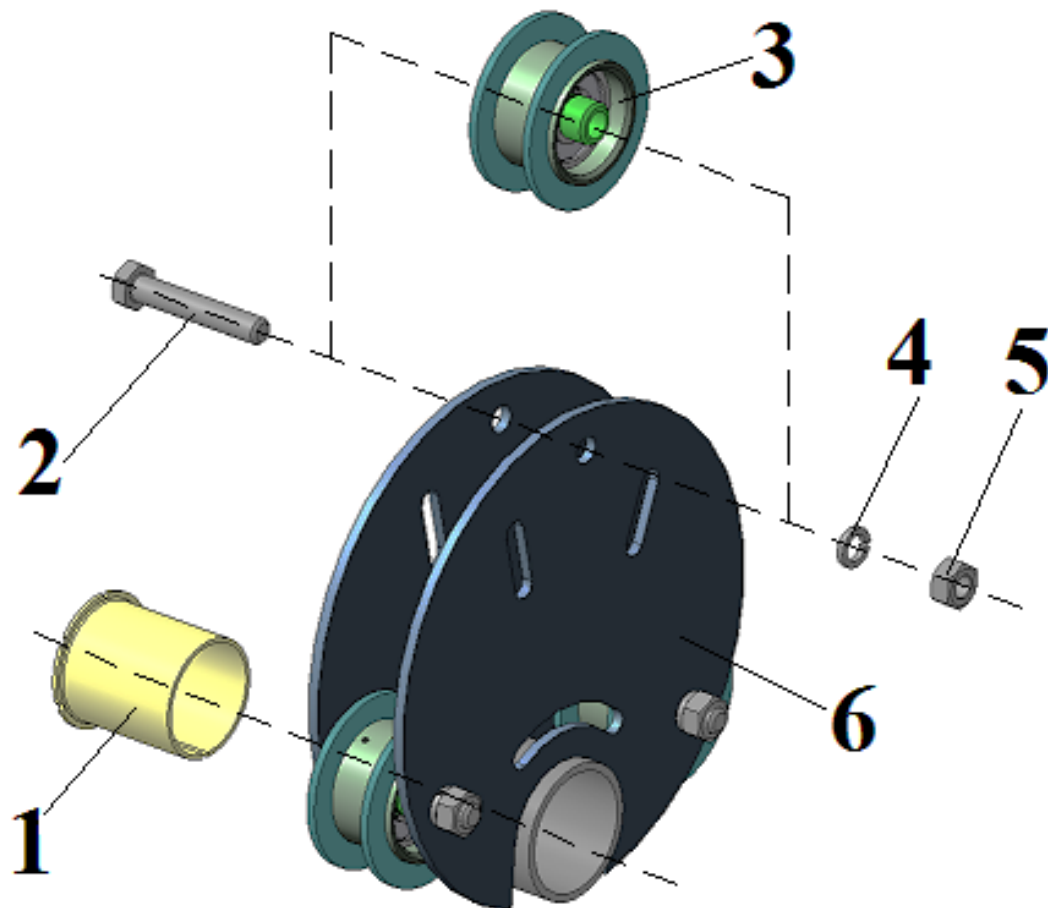


Рис.28 ЖВП-4,9.14.120А Диск с роликами

Номер рисунка	Номер позиции	Обозначение	Наименование сборочной единицы, деталей	Количество, шт.
28	1	ЖЗ 04.003	Вкладыш	1
	2	ГОСТ 7798-70	Болт М12-6gx70.58.099	3
	3	КЗС-9-1-11250А	Ролик	3
	4	ГОСТ 6402-70	Шайба 12.65Г	3
	5	ГОСТ 5915-70	Гайка М12-6Н.5.099	3
	6	ЖЗ 04.330А	Диск	1

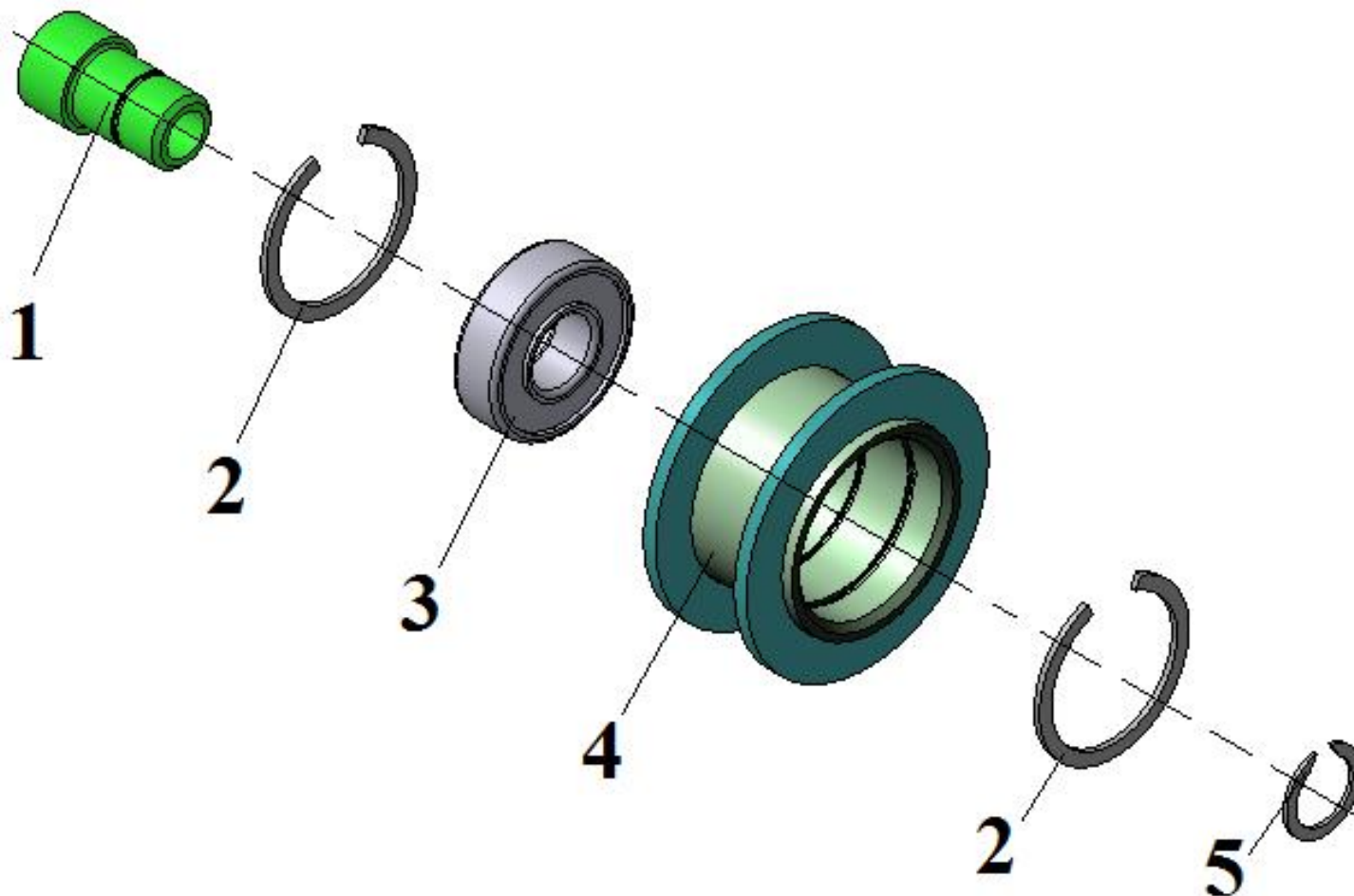


Рис.29 КЗС-9-1-11250А Ролик

Номер рисунка	Номер позиции	Обозначение	Наименование сборочной единицы, деталей	Количество, шт.
29	1	КЗС-9-1-16201	Ось	1
	2	DIN 472	Кольцо 2B47	2
	3	ГОСТ 8882-75	Подшипник 180204	1
	4	КЗС-9-1-11240А	Ролик	1
	5	DIN 471	Кольцо 2B20	1

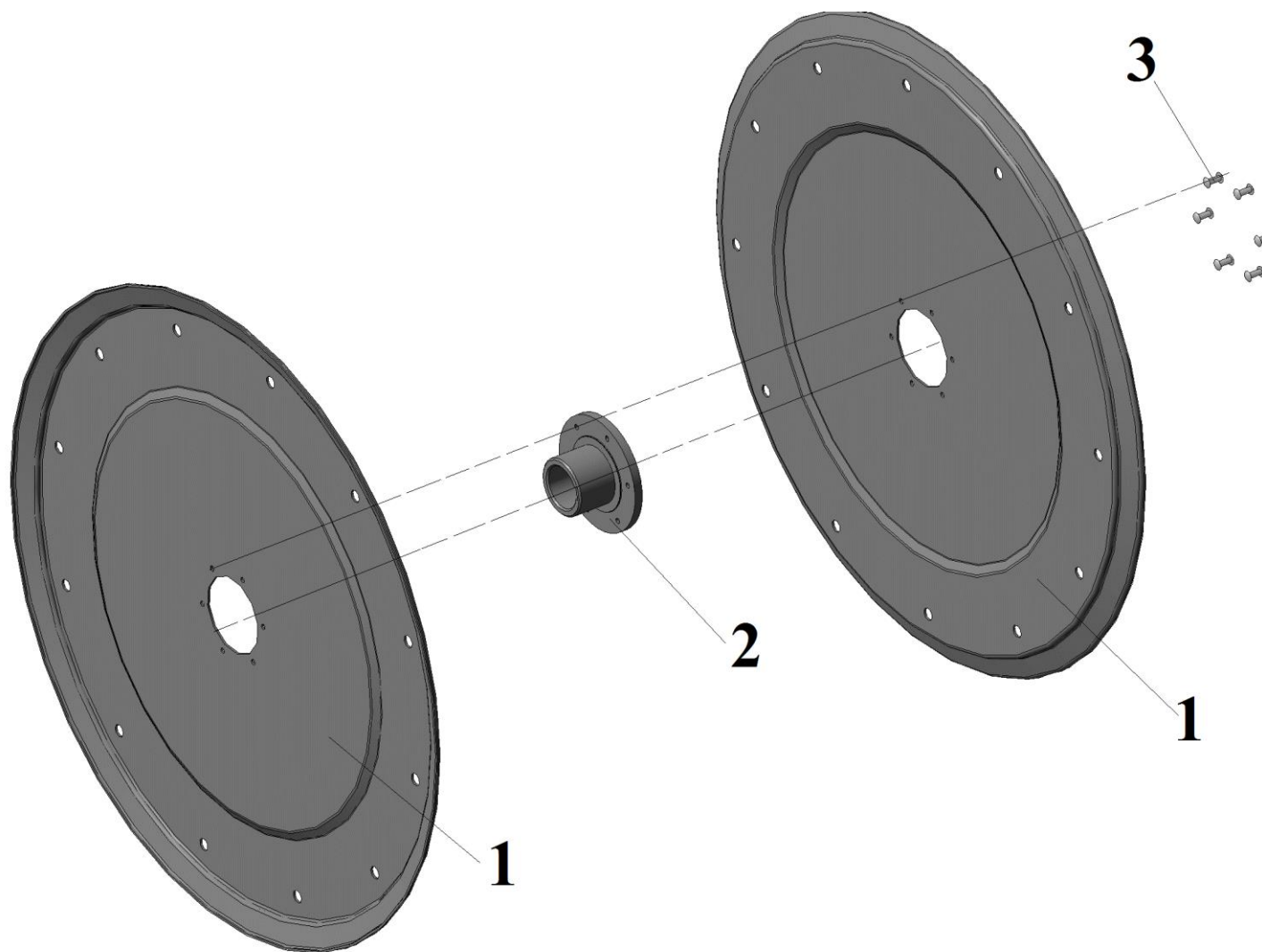


Рис.30 ЖВП-4,9.04.090А Шкив

Номер рисунка	Номер позиции	Обозначение	Наименование сборочной единицы, деталей	Количество, шт.
30	1	ЖВП 04.408	Диск	2
	2	ЖВП-4,9.04.080А	Планшайба	1
	3	ГОСТ 10299-80	Заклепка 5x22.01.10кп	6

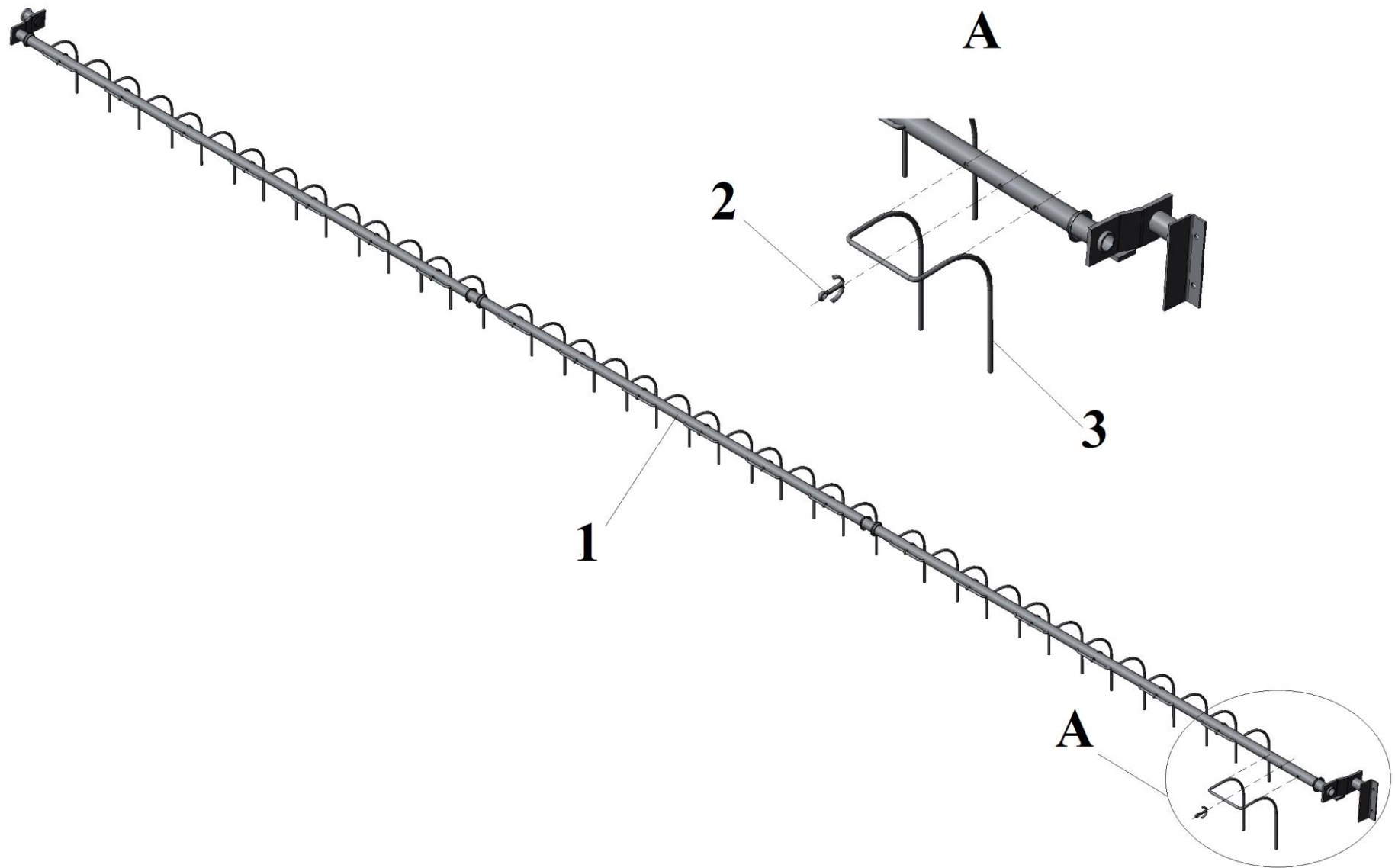


Рис.31 ЖВП-4,9.04.050-01 Граблина

Номер рисунка	Номер позиции	Обозначение	Наименование сборочной единицы, деталей	Количество, шт.
31	1	ЖВП-4,9.04.060-01	Граблина	1
	2	ЖВН 04.605	Шплинт специальный	20
	3	ЖВН 05.603	Граблина	20